

**IDEAL LUX<sup>®</sup>**

CATALOGO 2015 / 2016

Note / Notes / Notes / Anmerkungen / Anotaciones / Примечание

Ideal Lux s.r.l. si riserva il diritto di apportare, in qualunque momento e senza preavviso, tutte le modifiche necessarie a migliorare la qualità degli articoli illustrati nel presente catalogo. / Ideal Lux s.r.l. reserves the right to make, at any time and without notice, all necessary changes to improve the quality of the items of this catalogue. / Ideal Lux s.r.l. se réserve le droit d'apporter, à tout moment et sans préavis, les modifications nécessaires pour améliorer la qualité des articles dans ce catalogue. / Ideal Lux s.r.l. behält sich das Recht vor, in jedem Moment und ohne Mitteilung, alle zur Verbesserung der Qualität der in diesem Katalog enthaltenen Artikel notwendigen Änderungen vorzunehmen. / La sociedad se reserva el derecho, cuando así lo considere oportuno, de aportar sin preavisos todas las modificaciones necesarias para mejorar la calidad de los artículos ilustrados en este catálogo. / Ideal Lux s.r.l. имеет право в любой момент и без предупреждения внести изменения для улучшения качества продукции данного каталога.

Tutti i nostri prodotti si alimentano con tensione nominale di 240V e sono conformi alle direttive CE. / All our products work with nominal Voltage of 240V and comply with EU legislation. / Tous nos produits ont une alimentation avec tension nominale de 240V et ils sont conformes aux directives CE. / All unsere Produkte sind für Netzanschluss mit Nennspannung 240V und entsprechen der CE-Norm. / Todos nuestros productos se nutren con tensión nominal de 240V y están conformes a las normas CE. / Вся наша продукция идёт на 240V и соответствуют нормативам ЕС.

Community Design Pending Nr. 001996372 002022038 002194993 002395392 002621862 - International Design Pending Nr. WIPO9958

Copyright 2015 © IDEAL LUX S.r.l. – All rights reserved – Tutti i diritti sono riservati



# Indice generale

General index / Index général / Allgemeines Inhaltsverzeichnis / Índice general / Оглавление

Azienda / Company / Entreprise Unternehmen / Empresa / Компания	4
Indice alfabetico / Alphabetical index / Index alphabétique Alphabetisches Inhaltsverzeichnis / Índice alfabético Оглавление в алфавитном порядке	6
Indice tipologie / Typology index / Index typologies Inhaltsverzeichnis Typen / Índice de tipologías Оглавление по типологии	8
Coordinati e sospensioni / Matching and pendant lamps / Coordonnés et suspensions Kombinationen und Pendelleuchten / Coordinados y lámparas colgantes Координаты и подвесы	30
Lampade da parete e soffitto / Wall and ceiling lamps / Appliques et plafonniers Wandleuchten und Deckenleuchten / Lámparas de pared y de techo Настенные и потолочные светильники	378
Lampade da tavolo e terra / Table and floor lamps / Lampes de table e lampadaires Tischleuchten und Stehleuchten / Lámparas de sobremesa y de pie Настольные лампы и торшеры	518
Lampade da esterno / Outdoor lamps / Luminaires d'extérieur Außenleuchten / Lámparas de exterior / Уличные светильники	572
Lampadine / Bulbs / Ampoules Leuchtmittel / Bombilla / Лампочки	618
Informazioni generali / General information / Informations générales Allgemeine Informationen / Información general / Общая информация	628
Indice per codice / Code index / Index des codes Inhaltsverzeichnis für EAN-Code / Índice por código / Оглавление по кодам	635

# Azienda

Company / Entreprise / Unternehmen / Empresa / Компания

Da oltre 40 anni Ideal Lux produce, realizza e distribuisce prodotti per l'illuminazione. L'azienda ha sede nella terraferma veneziana e conta un organico di oltre 60 collaboratori. Ideal Lux esporta i propri prodotti in più di 70 paesi e si avvale di una rete vendita consolidata sia sul territorio italiano che su quello europeo. Dal classico al moderno, dagli ambienti domestici agli spazi per l'ufficio, dal vetro soffiato al cristallo: molteplici le soluzioni proposte dall'azienda per soddisfare con oltre 1500 articoli, originali e protetti da brevetto depositato, le diverse esigenze del cliente. L'ampia produzione di modelli in linea con le nuove tendenze del design, l'ottimo rapporto qualità-prezzo e un servizio clienti sempre all'altezza delle aspettative hanno fidelizzato in questi anni una clientela sempre più numerosa. Un team preparato, giovane e aggiornato è costantemente impegnato ad affrontare nuove sfide e a raggiungere nuovi obiettivi.

For over 40 years Ideal Lux has been manufacturing realizing and distributes lighting products. The company is based on the Venetian mainland and its staff counts more than 60 coworkers. Ideal-Lux exports its products to more than 70 countries and holds a consolidated sales network in both Italian and European territory. From classic to modern, from domestic spaces to office premises, from the hand blown glass to crystal: there are multiple solutions of more than 1500 original and patented products suggested by the company to satisfy all customers' need. The ample and the complying with new design trends production and an excellent price-quality ratio and the up to the expectations customer service, have made a great number of clients our faithful customers. The very well prepared young and updated team is constantly facing new challenges in order to reach new targets.

Depuis plus que 40 ans Ideal Lux produit, réalise et distribue produits pour l'éclairage. La maison se trouve dans l'hinterland vénitien et compte sur un organisé de plus de 60 collaborateurs. Ideal Lux exporte ses produits en plus que 70 pays et a un réseau de vente consolidé, soit sur le territoire italien que l'europpéen. Du classique au moderne, du milieu domestique aux espaces pour le bureau, du verre soufflé au cristal. Plusieurs sont les solutions proposées par la maison, pour satisfaire les différentes exigences du client avec plus que 1500 articles, originaux et protégés du brevet déposé. La grande production de modèles, en ligne avec les nouvelles tendances du design, l'excellent rapport qualité/prix et un service après vente toujours à la hauteur de l'attente ont fidélisé dans ces années une clientèle de plus en plus nombreuse. Un team compétent, jeune et au courant est toujours engagé à affronter de nouveaux défis et à atteindre des nouveaux objectifs.

Seit über 40 Jahren produziert, realisiert und vertreibt Ideal Lux Beleuchtungsprodukte. Die Firma hat ihren Sitz im venezianischen Festland und zählt ein Team von über 60 Mitarbeitern. Ideal Lux exportiert ihre Produkte in mehr als 70 Länder und verfügt über ein konsolidiertes Vertriebsnetz, sowohl auf dem Italienischen Gebiet als auch in Europa. Sei es klassisch oder modern, sei es für Wohn- oder Büroräume, sei es geblasenes Glas oder Kristall. Zahlreiche Lösungen werden von der Firma vorgeschlagen, um mit mehr als 1500 originalen und durch registriertem Patent geschützten Artikeln den verschiedenen Ansprüchen der Kunden entgegenzukommen. Die vielen Modelle, in Linie mit den neuen Design-Tendenzen, das sehr gute Qualität/Preis-Verhältnis und ein immer anspruchserfüllender Kundendienst, haben in diesen Jahren eine immer zahlreichere Kundschaft anvertraut. Ein gebildetes, junges und aktualisiertes Team ist ständig damit beschäftigt, neue Herausforderungen anzugreifen und neue Ziele zu erreichen.

Desde hace más de 40 años Ideal Lux produce, realiza y distribuye productos para la iluminación. La empresa tiene sede en el continente veneciano y cuenta un orgánico de más de 60 colaboradores. Ideal Lux exporta sus propios productos en más de 70 países y posee una red de venta consolidada sea sobre el territorio italiano que sobre el territorio europeo. De lo clásico a lo moderno, de los entornos domésticos a los espacios para la oficina, del vidrio soplado al cristal: múltiples las soluciones propuestas por la empresa para satisfacer con más de 1500 artículos, originales y protegidos de patente depositada, las diversas exigencias del cliente. La amplia producción de modelos en línea con las nuevas tendencias del diseño, la óptima relación calidad-precio y un servicio cliente siempre al altura de las expectativas han conseguido en estos años una clientela cada vez más numerosa. Un team preparado, joven y actualizado, que está empeñado constantemente en afrontar nuevos desafíos y alcanzar nuevos objetivos.

Уже более 40 лет компания Ideal Lux, офис которой находится на материковой части Венеции, успешно производит, реализует и поставяет свои светильники в более чем 70 стран и за годы работы приобрела клиентов не только на территории Италии, но также и на европейской части континента. Компания Ideal Lux предлагает своим клиентам широкий ассортимент люстр из разнообразных материалов хорошего качества. Строгая классика, элегантный модерн, современный хайтек, смелые дизайнерские решения, светильники для дома и офиса, выдувное стекло и хрусталь – всё это можно сказать про продукцию компании Ideal Lux. Ассортимент компании, включающий в себя более чем 1500 разнообразных светильников, оригинальных и запатентованных, призван удовлетворить самые изысканные вкусы своих клиентов. При производстве компания Ideal Lux идет в ногу со временем и учитывает новейшие дизайнерские тенденции, что при оптимальном сочетании цена-качество продукции и высочайшем уровне обслуживания позволяет понять, почему в последние годы все больше покупателей делают свой выбор в пользу продукции компании. Молодой и энергичный коллектив компании Ideal Lux насчитывает более 50 сотрудников, постоянно готов к решению любых возникающих проблем и стремится к постоянному совершенствованию предоставляемого сервиса.



# Indice alfabetico

Alphabetical index / Index alphabétique / Alphabetisches Inhaltsverzeichnis / Índice alfabético / Оглавление в алфавитном порядке

Accademy	254	Bollicine	38	Cortina	334	Faro	492	K2	548
Admiral	82	Bong	432	Cotton	190	Faville	186	Kinder	557
Alaska	424	Bow	470	Cube	452	Fiocco	506	King	74
Alba	240	Box	441	Cylinder	170	Fiordi	376	Kuky Bianco	148
Alexander	304	Brandy	344	Dado	451	Fiore	390	Kuky Clear	110
Alfa	494	Bud	146	Dea	50	Firenze	326	Lana	156
Alfiere	564	Ca' D'Oro	306	Delta	383	Flam	112	Lawyer	570
Ali	446	Ca' Foscari	308	Denis	445	Flash	439	Le Roy	237
Alpen	516	Ca' Rezzonico	280	Desiree	551	Flex	467	Lemon	34
Andromeda	588	Ca' Vendramin	300	Diamond	172	Flora	324	Lena	154
Anello	142	Cabaret	284	Dido	212	Florian	272	Leti	606
Anna	584	Caesar	64	Discovery	124	Flut	138	Lilly	290
Ape	507	Calypso	96	Dolomiti	549	Focus	464	Line	454
Arco	458	Camerino	449	Domus	250	Foglia	352	London	224
Arena	565	Candido	274	Dony	414	Garden	60	Loris	532
Aria	158	Candy	182	Dora	328	Gas	594	Love Me	90
Armani	312	Cantina	372	Dorothy	544	Geko	409	Lucciola	462
Artù	336	Carmen	514	Dorsale	520	Gemme	510	Luce Bianco	176
Audi 10	114	Carrara	513	Double	461	Giglio	322	Luce Cromo	122
Audi 20	116	Casanova	278	Duca	262	Gioconda	270	Luce Max	120
Audi 51	196	Cascina	330	Duchessa	552	Giove	586	Lucia	610
Audi 60	102	Celine	421	Dynamo	469	Giudecca	288	Lucky Home	234
Audi 77	100	Cick	447	Ecoflex	406	Glory	178	Lulù	448
Audi 80	48	Cico	460	Edo	563	Gocce	92	Lumina	455
Audi B	427	Cima	582	Elegant	248	Gun	598	Lunare	490
Aurora	66	Cin Cin	188	Elica	152	Hangar	364	Lylia	200
Baby	480	Click	438	Elis	502	Hilton	218	M-3	566
Bar	106	Clip	434	Elvis	528	Hot	437	M-6	567
Basket	214	Clown	32	Elysee	54	Hotel	392	Maddi	612
Berta	608	Cocktail	136	Emily	346	Igor	350	Magic	554
Bijoux	386	Coffee	338	Emis	194	Iguazù	94	Majestic	246
Bip	430	Colossal	276	Esil	411	Iko	592	Mama	160
Birillo	559	Cometa	616	Eternity	562	Impero	268	Mandarin	362
Biva 50	546	Cono	104	Etna	168	Iris	417	Mapa Bianco	184
Blanche	258	Corallo	40	Eva	162	Isa	210	Mapa Max	118
Blues	382	Corina	515	Evasione	98	Istanbul	558	Marte	578
Boheme	318	Corte	348	Fanale	478	Jazz	381	Melfi	408

Mido	58	Orion	76	Regol	530	Step	542	York	536
Mike	614	Orson	468	Relax	204	Stones	512	Zar	550
Milk	150	Oscar	444	Renè	164	Strale	466	Zeno	126
Minimal	108	Oslo	540	Rex	590	Studio	569		
Minitommy	596	Ovalino	174	Rey	418	Sugar	144		
Miramare	314	Pacific	198	Rialto	310	Swan	232		
Mirror 10	472	Pagoda	522	Ring	419	Swing	380		
Mirror 20	474	Palio	332	Roma	70	Tek	428		
Mirror 50	476	Pandora	360	Royal	86	Tender	404		
Missouri	226	Pantheon	252	Sailor	374	Teresia	286		
Moby	370	Paris	222	Sally	568	Terra	602		
Moonlight	84	Park	604	San Marco	282	Teseo	292		
Moris	443	Pashà	68	Santa	504	Tiepolo	298		
Mozart	388	Paul	436	Save	415	Tip Top	396		
Nap	422	Pavone	62	Scacchi	511	Tirol	354		
Nastrino	208	Pegaso	256	Sem	342	Toffee	416		
Navy	366	Petalo	508	Senix	260	Tokyo	56		
Negresco	302	Peter	517	Shell	509	Tolomeo	166		
Nemo Clear	132	Phoenix	206	Sheraton	216	Touch	560		
Nemo Fumè	128	Pila	463	Simply	420	Tribe	440		
Nemo Iride	130	Plaza	78	Sisi	425	Trio	398		
Neve	46	Pollicino	482	Slem	496	Triplo	426		
Newton	538	Polly	526	Smarties Bianco	180	Tronco	580		
Niagara	242	Pon Pon	400	Smarties Clear	134	Tudor	429		
Ninfa	244	Posta	453	Snake	500	Vela	433		
Nodi	36	Prato	555	Snif	600	Velo	450		
Nodi Crystal	384	Presca	368	Snoop	556	Venus	576		
Norma	358	Prisma	264	Soffio	498	Violette	266		
Nostalgia	486	Privé	456	Sogno	316	Virgin	72		
Oblò	412	Provence	340	Solco	423	Virgo	488		
Ocean	410	Puzzle	442	Sole	574	Voga	553		
Odeon	402	Qua	484	Sospiro	320	Vortex	52		
Office	202	Quadro	192	Spirit	80	Wally	524		
Olimpia	140	Quasar	44	Spring	394	Wheel	230		
Oliver	561	Queen	236	Stand Up	534	White Lady	296		
Opera	220	Rain	88	Stella	356	Windsor	294		
Orbital	42	Rainbow	238	Steno	413	Woody	228		

# Lampade a sospensione

Pendant lamps / Suspensions / Pendelleuchten / Lámpara colgante / Люстры и подвесы



Clown 32



Lemon 34



Nodi 36



Bollicine 38



Corallo 40



Orbital 42



Vortex 52



Elysee 54



Tokyo 56



Mido 58



Garden 60



Pavone 62



Caesar 64



Aurora 66



Pashà 68



Roma 70



Virgin 72



King 74



Admiral 82



Rain 88



Love Me 90



Gocce 92



Iguazù 94



Calypso 96



Cono 104



Bar 106



Minimal 108



Kuky Clear 110



Flam 112



Audi 10 114



Audi 20 116



Mapa Max 118



Luce Max 120



Luce Cromo 122



Discovery 124



Nemo Fumè 128



Nemo Irìde 130



Nemo Clear 132



Smarties Clear 134





Quasar 44



Audi 80 48



Dea 50



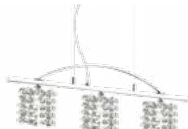
Audi 51 196



Orion 76



Plaza 78



Spirit 80



Evasione 98



Audi 77 100



Audi 60 102



Zeno 126



## Nemo Fumè

Montatura in metallo cromato. Diffusore in vetro soffiato trasparente trattato con effetto fumé.

Pagina 128

# Lampade a sospensione

Pendant lamps / Suspensions / Pendelleuchten / Lámpara colgante / Люстры и подвесы



Cocktail 136



Flut 138



Olimpia 140



Anello 142



Sugar 144



Bud 146



Lena 154



Lana 156



Aria 158



Mama 160



Eva 162



Renè 164



Diamond 172



Ovalino 174



Luce Bianco 176



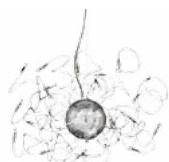
Glory 178



Smarties Bianco 180



Candy 182



Faville 186



Cin Cin 188



Cotton 190



Quadro 192



Emis 194



Pacific 198



Phoenix 206



Nastrino 208



Isa 210



Dido 212



Basket 214



Sheraton 216



Paris 222



London 224



Missouri 226



Woody 228



Wheel 230



Swan 232



Rainbow 238




Alba 240



Niagara 242



Ninfa 244



Majestic 246



Elegant 248



Kuky Bianco 148



Milk 150



Elica 152



Tolomeo 166



Etna 168



Cylinder 170



Mapa Bianco 184



Lylia 200



Office 202



Relax 204



Hilton 218



Opera 220



Lucky Home 234



Queen 236



Le Roy 237



# Phoenix

Montatura in metallo cromato. Paralume con telaio in metallo e rivestimento in tessuto. Elementi decorativi con catene di ottagoni in cristallo molato. Sospensioni con cavi in acciaio regolabili in lunghezza da dispositivi automatici.

Pagina 206

# Lampade a sospensione

Pendant lamps / Suspensions / Pendelleuchten / Lámpara colgante / Люстры и подвесы



Domus 250



Pantheon 252



Accademy 254



Pegaso 256



Blanche 258



Senix 260



Prisma 264



Violette 266



Impero 268



Gioconda 270



Florian 272



Cadido 274



Casanova 278



Ca' Rezzonico 280



San Marco 282



Cabaret 284



Teresia 286



Giudecca 288



Tiepolo 298



Ca' Vendramin 300



Negresco 302



Alexander 304



Ca' D'Oro 306



Ca' Foscari 308



Boheme 318



Sospiro 320



Giglio 322




Flora 324



Firenze 326



Dora 328



Sem 342



Brandy 344



Emily 346



Corte 348



Igor 350



Stella 356



Pandora 360



Mandarin 362



Hangar 364



Navy 366



Presa 368



Moby 370



Duca 262



Colossal 276



Lilly 290



Teseo 292



Windsor 294



White Lady 296



Rialto 310



Armani 312



Miramare 314



Sogno 316



Cascina 330



Palio 332



Cortina 334



Artù 336



Coffee 338



Provence 340



Norma 358



Foglia 352



Tirol 354



Cantina 372



Sailor 374



Fiordi 376



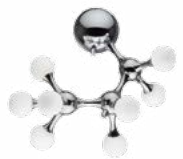
Anna 584

# Lampade da soffitto

Ceiling lamps / Plafonniers / Deckenleuchten / Lámpara de techo / Потолочные светильники



Lemon 34



Nodi 36



Corallo 40



Neve 46



Dea 50



Vortex 52



Pashà 68



Roma 70



Virgin 72



King 74



Orion 76



Plaza 78



Royal 86



Rain 88



Calypso 96



Audi 60 102



Nodi Crystal 384



Bijoux 386



Smarties Clear 134



Ovalino 174



Glory 178



Smarties Bianco 180



Candy 182



Mapa Bianco 184



Phoenix 206



Woody 228



Wheel 230



Alba 240



Ninfa 244



Elegant 248



Faville 186



Odeon 402



Tender 404



Ecoflex 406




Mido 58



Garden 60



Spring 394



Trio 398



Pon Pon 400



Melfi 408



Pavone 62



Quadro 192



Tip Top 396



Admiral 82



Moonlight 84



Mozart 388



Fiore 390



Audi 51 196



Geko 409



Pacific 198



Bip 430



## Audi 51

Montatura in metallo cromato o smaltato bianco lucido.  
Vetro serigrafato bianco all'interno, lucido all'esterno.  
Sospensioni con cavi in acciaio a lunghezza regolabile  
da dispositivi automatici.

Pagina 196

# Lampade da soffitto

Ceiling lamps / Plafonniers / Deckenleuchten / Lámpara de techo / Потолочные светильники



Swing 380



Jazz 381



Blues 382



Delta 383



Ocean 410



Esil 411



Steno 413



Iris 417



Celine 421



Solco 423



Ali 446



Lana 156



Toffee 416



Ring 419



Oblò 412



Dony 414



Pollicino 482



Nostalgia 486



Lunare 490



Faro 492



Alfa 494



Fanale 478



Baby 480



Virgo 488



Slem 496



Soffio 498



Snake 500



Foglia 352



Shell 509



Tirol 354



Alpen 516



Norma 358



Petalò 508



Berta 608



Lucia 610



Maddi 612



Mike 614



Cometa 616





Alaska 424



Sisi 425



Cick 447



Save 415



Rey 418



Simply 420



Elis 502



# Berta

Corpo luce e diffusore in resina ad alte prestazioni: inattaccabile dalla corrosione sia di agenti atmosferici che di fertilizzanti chimici, colori stabilizzati da trattamento U.V., resistente a sbalzi termici da -60° C a + 90° C.

Pagina 608

# Lampade da parete

Wall lamps / Appliques / Wandleuchten / Lámpara de pared / Настенные светильники



Lemon 34



Nodi 36



Corallo 40



Elysee 54



Garden 60



Pavone 62



Minimal 108



Discovery 124



Cin Cin 188



Anello 142



Qua 484



Tender 404



Calypso 96



Audi 60 102



Pashà 68



Roma 70



Orion 76



Spirit 80



Aurora 66



Plaza 78



Moonlight 84



Royal 86



Rain 88



Evasione 98



Quasar 44



Neve 46



Rainbow 238



Niagara 242



Elegant 248



Smarties Clear 134



Smarties Bianco 180



Mapa Bianco 184




Cocktail 136



Elica 152



Lena 154



Nap 422



Tripla 426




Audi B 427



Faville 186



Odeon 402



Trio 398



Audi 51 196



Admiral 82



Quadro 192



Audi 77 100



Mozart 388



Nodi Crystal 384



Lana 156



Ovalino 174



## Roma

Montatura e dettagli in metallo cromato. Diffusore con elementi quadrati in cristallo molato sulla fascia laterale e vetro sabbato sul fondo. Sospensioni con cavi a lunghezza regolabile.

Pagina 70

# Lampade da parete

Wall lamps / Appliques / Wandleuchten / Lámpara de pared / Настенные светильники



Tek 428



Box 441



Moris 443



Denis 445



Ali 446



Lulù 448



Arco 458



Cico 460



Double 461



Focus 464



Strale 466



Flex 467



Click 447



Clip 434



Flash 439



Tribe 440



Oscar 444



Posta 453



Tudor 429



Bip 430



Bong 432



Vela 433



Paul 436



Hot 437



Fanale 478



Baby 480



Pollicino 482



Nostalgia 486



Virgo 488



Lunare 490



Hotel 392



Sheraton 216



Nastrino 208



Isa 210



Dido 212



Basket 214



Domus 250



Pantheon 252



Accademy 254



Pegaso 256



Blanche 258



Senix 260



Camerino 449



Velo 450



Cube 452



Line 454



Pila 463



Lucciola 462



Orson 468



Dynamo 469



Bow 470



Mirror 10 472



Mirror 20 474



Mirror 50 476



Lumina 455



Privè 456



Missouri 226



Puzzle 442



Dado 451



Faro 492



Alfa 494



Slem 496



Soffio 498



Snake 500



Elis 502



Woody 228



Hilton 218



Paris 222



Coffee 338



Swan 232



Opera 220



Violette 266



Sospiro 320



Flora 324

# Lampade da parete

Wall lamps / Appliques / Wandleuchten / Lámpara de pared / Настенные светильники



Impero 268



Gioconda 270



Florian 272



Colossal 276



San Marco 282



Teresia 286



Tiepolo 298



Ca' Vendramin 300



Negresco 302



Alexander 304



Ca' D'Oro 306



Rialto 310



Boheme 318



Giglio 322



Firenze 326



Dora 328



Cascina 330



Palio 332



Igor 350



Foglia 352



Tirol 354



Norma 358



Sailor 374



Newton 538



Gemme 510



Scacchi 511



Stones 512



Carrara 513



Carmen 514



Corina 515



Tronco 580



Cima 582



Anna 584



Giove 586



Andromeda 588



Rex 590



Gun 598



Snif 600



Iko 592



Leti 606



Berta 608



Lucia 610



Teseo 292



Windsor 294



White Lady 296



Miramare 314



Sogno 316



Cortina 334



Artù 336



Corte 348



Santa 504



Fiocco 506



Ape 507



Alpen 516



Peter 517



Terra 602



Gas 594



Minitommy 596



Maddi 612



Mike 614



Gun

Corpo luce in alluminio rifinito al naturale spazzolato o in vernice opaca nera o bianca . Doppio diffusore, superiore e inferiore, in vetro pirex trasparente.

Pagina 598

# Lampade da tavolo

Table lamps / Lampes de table / Tischleuchten / Lámpara de sobremesa / Настольные лампы



Neve 46



Dea 50



Garden 60



Faville 186



Alba 240



Quadro 192



Orion 76



Admiral 82



Moonlight 84



Royal 86



Rain 88



Calypso 96



Mapa Max 118



Luce Max 120



Luce Cromo 122



Discovery 124



Anello 142



Zeno 126



Diamond 172



Luce Bianco 176



Smarties Bianco 180



Candy 182



Mapa Bianco 184



Oliver 561



K2 548



Prato 555



Kinder 557



Istanbul 558



Birillo 559



Pagoda 522



Regol 530



York 536



Eternity 562



Alfiere 564



Missouri 226



Dido 212



Paris 222



London 224



# Kinder

Base in metallo rifinito in nickel satinato e diffusore  
in vetro soffiato bianco incamiciato e acidato.

Pagina 557



Cotton 190



Emis 194



Edo 563



Elica 152



# Lampade da tavolo

Table lamps / Lampes de table / Tischleuchten / Lámpara de sobremesa / Настольные лампы



Desiree 551



Sheraton 216



Isa 210



Basket 214



Hilton 218



Woody 228



Queen 236



Le Roy 237



Pantheon 252



Accademy 254



Pegaso 256



Senix 260



Sospiro 320



Giglio 322



Flora 324



Firenze 326



Dora 328



Coffee 338



Dorothy 544



Zar 550



Duchessa 552



Voga 553



Magic 554



Biva 50 546



Dolomiti 549



Arena 565



Touch 560



Wally 524



Elvis 528



Newton 538



Snoop 556



Studio 569



Lawyer 570



Opera 220



Oslo 540



Step 542



Violette 266



Lilly 290



Provence 340



Cascina 330



Tirol 354



M-3 566



M-6 567



Sally 568

## Dolomiti

Corpo luce con elementi in ceramica smaltati. Dettagli metallici in nickel satinato. Paralume in lamina di PVC rivestita di tessuto tipo lino di colore beige.

Pagina 549



# Lampade da terra

Floor lamps / Lampadaires / Stehleuchten / Lámpara de pie / Торшеры



Dea 50



Garden 60



Rain 88



Flam 112



Loris 532



Stand Up 534



Dorsale 520



Pagoda 522



Wally 524



Newton 538



Discovery 124



Polly 526



Isa 210



Dido 212



Basket 214



Sheraton 216



Hilton 218



Woody 228



Missouri 226



Nastrino 208



Paris 222



London 224



Accademy 254



Queen 236



Le Roy 237



Pegaso 256



Senix 260



Oslo 540



Step 542



Sospiro 320



Giglio 322



Flora 324



Firenze 326



Dora 328



Coffee 338



Sole 574



Venus 576



Marte 578



Tronco 580



Cima 582



Anna 584



Elica 152



Faville 186



Alba 240



Elvis 528



Regol 530



York 536



Opera 220



Dorothy 544



Biva 50 546



Provence 340



Terra 602



Park 604

# Elvis

Montatura in metallo cromato. Diffusore orientabile in metallo colorato e dettagli in cromo all'esterno, smaltato bianco all'interno.

Pagina 528





# Coordinati e sospensioni

Matching and pendant lamps

Coordonnés et suspensions

Kombinationen und Pendelleuchten

Coordinados y lamparas colgantes

Координаты и подвесы

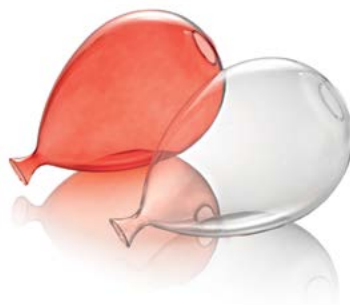




## Clown

Montatura in metallo con finitura in cromo o vernice bianca. Diffusori in vetro soffiato e modellato a mano disponibili multicolor o in bianco.

Metal frame with chrome or varnish finish. Hand blown clear glass diffusers available in white colour or multi coloured. / Monture en métal avec finition en chrome ou en vernis blanc. Diffuseurs en verre soufflé et modelé à la main, disponibles en multicolores ou en blanc. / Gestell aus Metall in chrom oder weiß lackiert. Lichtverteiler aus geblasenem Glas handmodelliert, vielfarbig oder weiß erhältlich. / Armazón en metal con acabado en cromo o barniz blanca. Difusor en vidrio soplado y modelado a mano disponibles en multicolor o en blanco. / Арматура из металла в хромовом или окрашенном покрытии. Рассеиватели из дутого стекла и моделированы вручную. Доступны в белом или разных цветах.



Lampadine G9 28W incluse.



ø 600 ↑ 300/1000 mm  
max 12 x 40W G9

**100890** SP12 Bianco  
**100951** SP12 Color



ø 500 ↑ 250/1030 mm  
max 8 x 40W G9

**100883** SP8 Bianco  
**100944** SP8 Color



→ 800 ↑ 500/1350 ↗ 300 mm  
max 7 x 40W G9

**100876** SP7 Bianco  
**100937** SP7 Color





Color



# Lemon

Montatura in metallo cromato. Elementi decorativi in vetro bianco curvati artigianalmente. Sospensioni con cavo in acciaio a lunghezza regolabile da dispositivo automatico.

Chrome metal frame. Decorative elements in white glass, curved by craftsmen. Suspension with steel cables adjustable in length with an automatic device. / Monture en métal chromé. Éléments décoratifs en verre blanc pliés artisanalement. Suspensions avec câbles en acier à longueur réglable par dispositif automatique. / Gestell aus Metall chrom. Dekorelemente aus weißem Glas handwerkgekurvt. Pendelleuchte mit Stahlkabeln höhenverstellbar mit automatischen Pendelleuchten mit Elektrokabel höhen einstellbarrichtungen. / Armazón en metal cromado. Elementos decorativos en vidrio blanco curvado artesanalmente. Colgantes con cable en acero y largo ajustable por dispositivos automáticos. / Арматура из металла с хромовым покрытием. Декоративные элементы из белого стекла выгнуты вручную. Снабжена стальными тросиками регулируемых с помощью автоматического неподвижного устройства.



Lampadine G9 28W incluse.



ø 600 ↑ 700/1300 mm  
max 12 x 28W G9

023977 SP12



ø 450 ↑ 550/1200 mm  
max 10 x 28W G9

087887 SP10



ø 650 ↑ 350 mm  
max 8 x 28W G9

087917 PL8



ø 450 ↑ 240 mm  
max 3 x 28W G9

087900 AP3





PL5



AP5


## Nodi

Montatura in metallo cromato. Elementi di giunzione ruotabili per una disposizione personalizzata. Diffusori in vetro bianco soffiato e acidato disponibili in due versioni: diametro 60 mm, diametro 150 mm.

Frame in chromed metal. Rotatable junction elements for a personalized arrangement. Diffusers in white blown, frosted glass, available in two versions: diameter 60 mm, diameter 150 mm. / Monture en métal chromé. Éléments de jonction tournables pour une disposition personnalisée. Diffuseurs en verre blanc soufflé et acidifié disponibles en deux versions: avec diamètre de 60 mm et diamètre de 150 mm. / Gestell aus Metall chrom. Verbindungselemente beliebig drehbar. Lichtverteiler aus weißem geblasenem und geätzttem Glas, in zwei Versionen erhältlich: Durchm. 60 mm, Durchm. 150 mm. / Armazón en metal cromado. Elementos de conexión orientables para una disposición personal. Difusores en vidrio blanco soplado y al ácido disponibles en dos versiones: diámetro 60 mm, diámetro 150 mm. / Арматура из металла с хромовым покрытием. Элементы в соединении вращающие по вкусу. Рассеиватель из белого дутого окисленного стекла доступен в версиях: диаметр 60 мм и диаметр 150 мм.



Lampadine G4 20W incluse nei modelli: PL8 e AP5.



ø 1050 ↑ 600/1400 mm  
max 15 x 40W E14

082073 SP15



ø 800 ↑ 600/1350 mm  
max 9 x 40W E14

082059 SP9



→ 550 ↑ 550 ↗ 500 mm  
max 5 x 40W E14

073712 PL5



ø 330 ↑ 485 mm  
max 8 x 20W G4

022246 PL8



→ 240 ↑ 290 ↗ 300 mm  
max 5 x 20W G4

022277 AP5



# Bollicine

Montatura in metallo cromato. Elementi decorativi con bolle di vetro soffiato fissate a cavi metallici. Disponibile con bolle trasparenti e bianche o trasparenti e cromo.

Chrome metal frame. Decorative elements composed of metal wires with blown clear and white or clear and chrome glass bubbles. / Monture en métal chromé. Éléments décoratifs avec bulles de verre soufflé fixées avec câbles métalliques. Disponible avec bulles transparentes et blanches ou transparentes et chrome. / Gestell aus Metall chrom. Dekorelemente mit geblasenen Glaskugeln mit Metalkabel. Erhältlich mit transparenten und weißen Kugeln oder transparent und chrom. / Armazón en metal cromado. Elementos decorativos con burbujas de vidrio soplado fijados a cables metálicos. Disponibles con burbujas transparentes y blancas o transparente y cromo. / Арматура из металла с хромовым покрытием. Декоративные элементы из стеклянных дутых шаров закреплённых на металлические тросики с помощью зажимов. Доступна с белыми и прозрачными шарами или же с прозрачными и хромовыми.



Lampadine G9 28W incluse.



Cromo



ø 500 ↑ 900 mm  
max 14 x 40W G9

087924 SP14 Bianco  
093024 SP14 Cromo



Bianco

Rosso

Nero

# Corallo

Montatura a sfera e dettagli in metallo cromato. Elementi decorativi in vetro colorato lavorato a mano.

Chrome metal sphere frame and details. Decorative elements in coloured, handcraft glass. / Monture à sphère avec détails en métal chromé. Éléments décoratifs en verre de couleur travaillé à la main. / Kugelgestell und Details in Metall chrom. Dekorelemente aus farbigem handgearbeitetem Glas. / Armazón esférico y detalles en metal cromado. Elementos decorativos en vidrio pintado trabajados a mano. / Шарообразная арматура и детали из металла с хромым покрытием. Декоративные элементы из цветного стекла ручной работы.



Lampadine G9 28W incluse.



ø 750 ↑ 790/1300 mm  
max 12 x 40W G9

074689 SP12 Bianco  
086613 SP12 Nero  
074696 SP12 Rosso



ø 500 ↑ 650/1300 mm  
max 8 x 40W G9

086576 SP8 Bianco  
086590 SP8 Nero  
086583 SP8 Rosso



ø 750 ↑ 405 mm  
max 6 x 40W G9

074627 PL6 Bianco  
086620 PL6 Nero  
074658 PL6 Rosso



ø 500 ↑ 225 mm  
max 3 x 40W G9

081960 AP3 Bianco  
086606 AP3 Nero  
081977 AP3 Rosso





Bianco

# Orbital

Montatura in cromo composta da anelli concentrici ruotabili. Diffusori a sfera con decorazione interna in filamenti di vetro. Cavi in acciaio a lunghezza regolabile.

Chrome frame composed of revolvable concentric rings. Spherical glass diffusers with fine glass thread decoration inside. Adjustable in length steel wires. / Monture en chrome composée par anneaux concentrique tournants. Diffuseurs à sphère avec décoration intérieure en filament de verre. Câbles en acier à longueur réglable / Gestell chrom bestehend aus drehbaren konzentrischen Ringen. Kugel-Lichtverteiler mit Innendekor aus Glasfäden. Stahlkabel höheninstellbar. / Armazón en cromo compuesta por anillos concéntricos orientables. Difusores esféricos con decoraciones internas en filamentos de vidrio. Cables en acero y altura ajustable. / Арматура с хромовым покрытием состоит из вращающихся концентрических колец. Шарообразные рассеиватели с внутренними декорациями в виде алюминиевой нити. Стальные тросики регулируются по длине.



Lampadine G9 28W incluse.



ø 805 ↑ 360/1300 mm  
max 18 x 40W G9

073859 SP18



ø 720 ↑ 360/1300 mm  
max 14 x 40W G9

073835 SP14



ø 605 ↑ 360/1280 mm  
max 10 x 40W G9

073828 SP10





# Quasar

Montatura in cromo. Vetri in canna di pirex sagomati a mano. Sospensioni con cavi in acciaio a lunghezza regolabile da dispositivi automatici.

Chrome metal frame. Hand shaped pyrex cane glasses. Suspension lamps with steel wires adjustable in length by using an automatic device. / Monture en métal chromé. Verres en tuyau de pyrex façonnés à la main. Suspensions avec câble en acier à longueur réglable par dispositif automatique. / Gestell chrom. Gläser aus handgeformten Pirexrohren. Für Pendelleuchten Stahlkabel höhenverstellbar mit automatischen Vorrichtungen. / Armazón de cromo. Vidrios de varilla de pirex perfilados a mano. Lámparas colgantes con cables de acero y largo ajustable con dispositivos automáticos. / Арматура из хрома. Стёкла из стекла пирек выгнуты вручную. Тросики стальные регулируемые по длине с помощью автоматического неподвижного устройства.



Lampadine G9 28W incluse.



→ 880 ↑ 280/1050 ↗ 210 mm  
max 12 x 40W G9

074764 SB12



→ 680 ↑ 280/1050 ↗ 210 mm  
max 10 x 40W G9

074733 SB10



ø 530 ↑ 250/1000 mm  
max 10 x 40W G9

059570 SP10



ø 400 ↑ 250/1000 mm  
max 6 x 40W G9

059587 SP6



→ 330 ↑ 130 ↗ 175 mm  
max 3 x 40W G9

059563 AP3





Bianco



Cromo

## Neve

Montatura in metallo. Elementi decorativi con sfere di vetro fissate a fili di nylon. Disponibile con montatura cromata e sfere trasparenti o con montatura in bianco opaco e sfere bianche e trasparenti.

Metal frame. Decorative glass balls with nylon strings. Available with chrome frame and clear glass spheres or with white opaque frame with white and clear glass spheres. / Monture en métal. Éléments décoratifs avec sphères en verre fixées à des fils en nylon. Disponible avec monture chromée et sphères transparentes ou avec monture en blanc mat et sphères blanches et transparentes. / Halterung aus Metall. Dekorelemente mit Glaskugeln an Nylonfäden befestigt. Erhältlich mit Halterung chrom und Kugeln transparent, oder mit Halterung weiß matt und weißen und transparenten Kugeln. / Armazón en metal. Elementos decorativos con esferas de vidrio fijadas por hilos de nylon. Disponible con armazón cromado y esferas transparentes o con armazón blanco opaco y esferas blancas y transparentes. / Арматура из металла. Декоративные элементы из стеклянных сфер, нанизанные на нейлоновые нити. Доступна с хромовой арматурой и прозрачными сферами или же с белой матовой и белыми и прозрачными сферами.



Lampadine G9 28W incluse.



ø 800 ↑ 315 mm  
max 15 x 40W G9

101194 PL15 Bianco  
030784 PL15 Cromo



ø 630 ↑ 315 mm  
max 12 x 40W G9

101187 PL12 Bianco  
022239 PL12 Cromo



ø 405 ↑ 315 mm  
max 8 x 40W G9

101170 PL8 Bianco  
022222 PL8 Cromo



ø 270 ↑ 240 mm  
max 5 x 40W G9

094687 PL5 Cromo



→ 220 ↑ 270 ↗ 135 mm  
max 3 x 40W G9

033938 AP3 Cromo



  IP20 

ø 150 ↑ 325 mm  
max 1 x 40W G9

033945 TL1 Cromo



## Audi 80

Montatura in metallo cromato. Elementi decorativi con sfere di vetro su fili di nylon. Diffusore in vetro soffiato. Cavi in acciaio a lunghezza regolabile con ferma cavo automatici.

Chrome metal frame. Decorative glass balls fixed to the base with nylon strings. Transparent blown glass diffuser. Steel wires adjustable by using an automatic device. / Monture en métal chromé. Éléments décoratifs avec sphères en verre. Diffuseur en verre soufflé. Câbles en acier à longueur réglable avec dispositif bloque fil automatique. / Gestell aus Chrom-Metall. Dekorelemente mit Glaskugeln an Nylonfäden. Lichtverteiler aus geblasenem Glas. Stahlkabel höhenverstellbar mit automatischen Kabelsperrvorrichtungen. / Armazón de metal cromado. Elementos decorativos con bolas de vidrio en hilos de nailon. Difusor de vidrio soplado. Cables de acero y largo ajustable. / Арматура из металла с хромовым покрытием. Декоративные элементы из стеклянных шаров нанизанных на нейлоновые прозрачные нити. Рассеиватель из дутого стекла. Снабжена стальными тросиками регулируемых по длине с помощью автоматического неподвижного устройства.



Lampadine G9 28W incluse.



ø 500 ↑ 330/1230 mm  
max 8 x 40W G9

031750 SP8




ø 400 ↑ 330/1160 mm  
max 5 x 40W G9

031743 SP5









## Dea

Montatura a sfera e copri portalampane in metallo cromato. Cavo in acciaio a lunghezza regolabile da dispositivo ferma cavo automatico.

Chrome metal spherical frame and socket covers. Steel wires adjustable in length with automatic device. / Monture à sphère et couvre ampoules en métal chromé. Câbles en acier à longueur réglable par dispositif bloque fil automatique. / Kugelgestell und Leuchtmittelhalterabdeckungen aus Metall chrom. Stahlkabel höhenverstellbar mit automatischen Kabelsperrvorrichtungen. / Armazón esférico y cubre porta lámparas en metal cromado. Cables en acero y largo ajustable con dispositivos sujeta-cables automáticos. / Шарообразная арматура и скрывающие патроны колбы из металла с хромовым покрытием. Оборудована стальными тросиками регулируемые с помощью автоматического неподвижного устройства.



Lampadine G9 28W/E27 20W Globo Big include.



ø 550 ↑ 580/1200 mm  
max 20 x 60W E27

074801 SP20



ø 500 ↑ 530/1200 mm  
max 12 x 60W E27

074771 SP12



ø 270 ↗ 350/1150 mm  
max 12 x 40W G9

093253 SP12 Small



ø 550 ↗ 235 mm  
max 10 x 60W E27

074740 PL10



ø 280 ↗ 520 mm  
max 12 x 40W G9

093246 TL12



IP20

ø 550 ↑ 1700 mm  
max 12 x 60W E27

017693 PT12

# Vortex

Montatura in metallo verniciato bianco opaco. Elementi decorativi in metallo modellato artigianalmente e dipinti a mano con oro o argento.

White opaque varnish metal frame. Hand shaped and hand painted with gold or silver enamel metal decorative elements. / Monture en métal verni blanc mat. Éléments décoratifs en métal modélé artisanalement et peints à la main avec or ou argent. / Halterung aus Metall weiß matt lackiert. Dekorelemente aus handwerklich modellierten Elementen, mit gold oder silber handbemalt. / Armazón en metal barnizado blanco opaco. Elementos decorativos en metal modelado artesanalmente y pintados a mano con oro o plata. / Арматура из металла окрашена в бело-матовый цвет. Декоративные элементы моделированы вручную, а также украшены золотистой или серебристой фольгой.




 IP20  
 ø 530 ↑ 650/1150 mm  
 max 6 x 40W E14  
**101613** SP6 Argento  
**101606** SP6 Oro




 IP20  
 ø 640 ↑ 330 mm  
 max 5 x 40W E14  
**101590** PL5 Argento  
**101583** PL5 Oro




 IP20  
 ø 560 ↑ 260 mm  
 max 3 x 40W E14  
**101576** PL3 Argento  
**101569** PL3 Oro



Argento



Bianco

## Elysee

Montatura con bracci in fusione di metallo, con finitura disponibile in cromo o smalto bianco. Copri catena in velluto. L'impiego di lampadine da 20W garantisce un'elevata luminosità.

Frame with cast metal arms, available in chrome or white enamelled finish. Velvet chain cover. The use of 20W bulbs provides a high brightness. / Monture avec bras en coulée de métal, disponible avec finition chrome ou émail blanc. Couvere chaîne en velours. L'emploi d'ampoules de 20W garantit une luminosité élevée. / Gestell mit Metallgussarmen, in chrom oder weiß lackiert erhältlich. Kettenverkleidung aus Samt. 20W-Leuchtmittel gewährleisten eine hohe Helligkeit. / Armazón con brazos de metal fundido con acabado en cromo o esmaltado blanco. Cubre-cadena de terciopelo. El uso de bombillas de 20W garantiza una alta luminosidad. / Арматура со слитыми металлическими рожками, доступна в хромовом или белом цвете. Цепь скрыта бархатной тканью. Использование лампочек на 20W гарантирует хорошее освещение.



 Lampadine G4 20W incluse.



ø 940 ↑ 820/1540 mm  
max 24 x 20W G4

**055015** SP24 Bianco  
**055008** SP24 Cromo



ø 700 ↑ 800/1520 mm  
max 18 x 20W G4

**058986** SP18 Bianco  
**054995** SP18 Cromo



→ 320 ↑ 440 ↗ 200 mm  
max 5 x 20W G4

**054971** AP5 Bianco  
**054964** AP5 Cromo



Cromo

# Tokyo

Montatura in metallo cromato regolabile in altezza.  
Diffusori in vetro soffiato bianco incamiciato e acidato.

Chrome metal frame adjustable in length. Blown overlay and frosted white glass diffusers. / Monture en métal chromé à longueur réglable en hauteur. Diffuseur en verre soufflé plaqué et acidifié. / Gestell aus Metall chrom höheneinstellbar. Lichtverteiler aus weißem geblasenem Glas, eingehüllt und geätzt. / Armazòn en metal cromado ajustable en altura. Disufor en vidrio soplado blanco doblado y al ácido. / Арматура из металла с хромовым покрытием регулируемая по высоте. Рассеиватель из облицованного дутого окисленного стекла.



⊕ ⊖ IP20

ø 780 ↑ 500/750 mm  
max 8 x 40W E14

068466 SP8



⊕ ⊖ IP20

ø 750 ↑ 500/750 mm  
max 5 x 40W E14

068459 SP5







## Mido

Montatura in metallo cromato con finali in nickel satinato. Diffusori in vetro pirex soffiato con parte esterna trasparente e parte interna smerigliata.

Chrome metal frame with satin nickel elements. Blown pyrex glass diffusers with clear outer and frosted inner part. / Monture en métal chromé avec finaux en nickel mat. Diffuseurs en verre pyrex soufflé avec partie extérieure transparente et partie intérieure dépolie. / Gestell aus Metall chrom mit Endteilen nickel satin. Lichtverteiler aus geblasenem Pirex-Glas, aussen transparent und innen geschmirgelt. / Armazón de metal cromado con finales de níquel satinado. Difusores de vidrio pirex soplado con parte externa transparente y parte interna esmerilada. / Арматура из металла с хромовым покрытием, а конечные части рожков с никелевым. Рассеиватели из дутого стекла рух: внешняя часть прозрачная, а внутренняя пескоструйной обработки.






 IP20  
 ø 860 ↑ 360/1000 mm  
 max 8 x 40W E14  
**018102 SP8**




 IP20  
 ø 750 ↑ 300/1000 mm  
 max 5 x 40W E14  
**018096 SP5**




 IP20  
 ø 580 ↑ 110 mm  
 max 6 x 40W E14  
**006369 PL6**





Color

## Garden

Montatura centrale e steli in metallo cromato. Vetri copri lampade in vetro soffiato bianco o colorato. Elementi decorativi in pasta di vetro trasparente o colorato.

Chrome metal central part and stems. Socket covers in white or coloured blown glass. Decorative elements in transparent or coloured glass mass. / Monture centrale et tiges en métal chromé. Verres couvre ampoules en verre soufflé blanc ou en couleur. Éléments décoratifs en pâte de verre transparente ou en couleur. / Mittlerer Rahmen und Stiele aus Metall chrom. Leuchtmittelabdeckgläser aus geblasenem Glas weiß oder farbig. Dekorelemente aus Glaspaste transparent oder farbig. / Armazón central y barras en metal cromado. Vidrios cubrelámparas en vidrio soplado blanco o de color. Elementos decorativos en pasta de vidrio transparente o de color. / Центральная арматура и стебли из металла с хромовым покрытием. Плафоны из дутого белого или цветного стекла. Декоративные элементы из стеклянной прозрачной или цветной пасты.



Lampadine G4 20W incluse.



Lampade con dimmer nei modelli: TL3 e PT7.



ø 840 ↑ 650/750 mm  
max 15 x 20W G4

030630 SP15 Bianco  
016184 SP15 Color



ø 550 ↑ 700 mm  
max 7 x 20W G4

020662 PL7 Color



→ 300 ↑ 400 ↗ 300 mm  
max 3 x 20W G4

016191 AP3 Color



ø 350 ↑ 350 mm  
max 3 x 20W G4

020679 TL3 Color



ø 550 ↑ 1850 mm  
max 7 x 20W G4

020686 PT7 Color



Bianco



# Pavone

Montatura in metallo cromato. Elementi decorativi in madreperla e ottagoni di cristallo. Per la sospensione, cavi in acciaio a lunghezza regolabile con dispositivi ferma cavo automatici.

Chrome metal frame. Crystal octagons and natural mother-of-pearl decorative elements. Suspension lamps with steel wires adjustable in length by using an automatic device. / Monture en métal chromé. Eléments décoratifs en nacre et octogones en cristal. Suspensions avec câbles en acier à longueur réglables par dispositif bloque fil automatique. / Gestell aus Metall chrom. Dekorelemente mit Perlmutter und Kristall-Achtecken. Für Pendelleuchten Stahlkabel höhenverstellbar mit automatischen Kabelsperrvorrichtungen. / Armazón de metal cromado. Elementos decorativos en nácar y octógonos de cristal. Para lámpara colgante, cables de acero y largo ajustable con dispositivos sujeta-cable automáticos. / Арматура из металла с хромовым покрытием. Декоративные элементы из перламутровых колец чередующихся с восьмиугольными хрусталиками. Снабжена стальными тросиками регулируемых по длине с помощью автоматического неподвижного устройства.



ø 560 ↑ 380/1100 mm  
max 6 x 40W E14

016870 SP6



ø 800 ↑ 330 mm  
max 9 x 40W E14

017020 PL9



ø 460 ↑ 330 mm  
max 5 x 40W E14

017013 PL5



→ 260 ↑ 180 ↗ 140 mm  
max 2 x 40W E14

013640 AP2





# Caesar

Montatura in metallo cromato. Elementi decorativi in cristallo molato ottagonali con finali a puntale.

Chrome metal frame. Octagonal decorative elements with ferrule-shaped bottom crystal beads. / Monture en métal chromé. Éléments décoratifs octogonaux en cristal biseauté avec final à pointe. / Gestell aus Metall chrom. Dekorelemente aus geschliffenen Kristallachtecken und Endspitzen. / Арматура из металла с хромым покрытием. Декоративные элементы из восьмиугольных хрусталий с заостренными наконечниками.



Lampadine G9 28W incluse.



ø 450 ↑ 1000/1700 mm  
max 9 x 40W G9

041827 SP9



ø 380 ↑ 800/1700 mm  
max 6 x 40W G9

033532 SP6



ø 250 ↑ 550/1400 mm  
max 4 x 40W G9

034072 SP4







# Aurora

Montatura in metallo cromato. Pendagli con elementi in cristallo molato ottagonali. Sospensioni con cavi in acciaio a lunghezza regolabile da dispositivi automatici.

Chrome metal frame. Pendants with octagonal cut crystal elements. Suspensions with steel cables adjustable in length with automatic devices. / Monture en métal chromé. Pampilles avec éléments octogonaux en cristal poli. Suspensions avec câbles en acier à longueur réglable par dispositifs automatiques. / Gestell in Metall chrom. Anhänger mit Elementen aus geschliffenen Kristall-Achtecken. Pendelleuchte mit Stahlkabeln höhenverstellbar mit automatischen Vorrichtungen. / Armazón en metal cromado. Colgantes con elementos en cristal amolado octagonales. Suspensión con cables en acero y altura ajustable por dispositivos automáticos. / Арматура из металла с хромовым покрытием. Подвески из восьмиугольных хрусталей с фасетом. Снабжена стальными тросиками регулируемых по длине с помощью автоматического устройства.



⊕ ⊖ IP20

→ 650 ↑ 400/1400 ↗ 190 mm  
max 5 x 40W E14

013923 SP5



⊕ ⊖ IP20

→ 400 ↑ 300/1400 ↗ 130 mm  
max 3 x 40W E14

013770 SP3



⊕ ⊖ IP20

→ 250 ↑ 260 ↗ 115 mm  
max 2 x 40W E14

013763 AP2





Oro

## Pashà

Montatura in metallo. Diffusore composto da filari di perle in cristallo molato e fondo chiuso da vetro circolare sabbato. Cavi in acciaio a lunghezza regolabile con dispositivi ferma cavo automatici.

Metal Frame. Diffuser composed of cut crystal pearl wires. Bottom part closed with sandblasted glass disk. Steel cables adjustable in length with automatic device. / Monture en métal. Diffuseur composé par rangés de perles en cristal poli et fond fermé par un verre circulaire sablé. Câbles en acier à longueur réglable avec dispositifs bloque fil automatiques. / Gestell aus Metall. Lichtverteiler bestehend aus Fäden mit geschliffenen Kristallperlen; unten mit sandgestrahltem Rundglas geschlossen. Stahlkabel höhenstellbar mit automatischen Vorrichtungen. / Armazón en metal. Difusor compuesto por hilos de perlas en cristal tallado y fondo cerrado por un cristal circular arenado. Cables en acero ajustables en altura con dispositivo sujeta cable autoimático. / Арматура из металла. Рассеиватель состоит из нанизанных хрустальных бусинок с фасетом, нижняя часть закрыта круглообразным стеклом пескоструйной обработки. Стальные тросики регулируются по длине с помощью автоматического неподвижного устройства.



Lampadine G9 28W incluse nel modello AP3.



IP20

ø 550 ↑ 280/1480 mm  
max 10 x 40W E14

082196 SP10 Cromo  
082257 SP10 Oro



IP20

ø 450 ↑ 280/1480 mm  
max 6 x 40W E14

082158 SP6 Cromo  
082172 SP6 Oro



IP20

ø 550 ↑ 210 mm  
max 10 x 40W E14

100746 PL10 Cromo  
100791 PL10 Oro



IP20

ø 400 ↑ 220 mm  
max 6 x 40W E14

100784 PL6 Cromo  
100807 PL6 Oro



IP20

→ 255 ↑ 120 ↗ 115 mm  
max 3 x 40W G9

082264 AP3 Cromo  
082288 AP3 Oro



Cromo

# Roma

Montatura e dettagli in metallo cromato. Diffusore con elementi quadrati in cristallo molato sulla fascia laterale e vetro sabbiato sul fondo. Sospensioni con cavi a lunghezza regolabile.

Chrome metal frame and details. Square-shaped crystal elements on boards and sandblastes bottom glass sheet. Pendant models supplied with adjustable wires. / Monture et détails en métal chromé. Diffuseur avec éléments carrés en cristal biseauté sur la partie latérale et verre sablé au fond. Suspensions avec câbles à longueur réglable. / Gestell und Details aus Metall chrom. Lichtverteiler mit viereckigen Elementen aus geschliffenem Kristall rundum und unterem Glas sandgestrahit. Pendelleuchten mit höheninstellbaren Kabeln. / Armazón y detalles en metal cromado. Difusor con elementos cuadrados en cristal amolado en la faja lateral y vidrio arenado en el fondo. Lámparas colgantes con cables ajustables en altura. / Арматура и детали из металла с хромовым покрытием. Рассеиватель из квадратных хрустальных элементов с факетом на боковой части и нижнее стекло пескоструйной обработки. Подвесы со стальными тросиками, регулируемые по длине.



Lampadine G9 28W incluse.



ø 600 ↑ 300/1000 mm  
max 12 x 40W G9

093062 SP12



ø 500 ↑ 300/1000 mm  
max 9 x 40W G9

093048 SP9



ø 600 ↑ 130 mm  
max 12 x 40W G9

087870 PL12



ø 500 ↑ 130 mm  
max 9 x 40W G9

087863 PL9



ø 400 ↑ 130 mm  
max 6 x 40W G9

000657 PL6



ø 300 ↑ 130 mm  
max 4 x 40W G9  
093093 PL4



→ 300 ↑ 150 ↗ 100 mm  
max 2 x 40W G9  
093086 AP2



## Virgin

Montatura in metallo cromato. Elementi decorativi di cristallo molato in forma di perle e quadrati di varie misure.

Chrome metal frame. Range of grinded crystal pearl-shaped and squared beads in different sizes. / Monture en métal chromé. Éléments décoratifs en cristal biseauté en forme de perle et carrés en différentes mesures. / Halterung aus Metall chrom. Dekorelemente aus geschliffenem Kristall in Perlen- und Viereckform in verschiedenen Größen. / Armazón en metal cromado. Elementos decorativos de cristal amolado en forma de perlas y cuadrados de varias medidas. / Арматура из металла с хромовым покрытием. Декоративные элементы из хрусталя с факетом в виде бусинок, а также квадратными разного размера.



Lampadine G9 28W incluse.



ø 490 ↑ 400/1300 mm  
max 6 x 40W G9

023328 SP6



ø 400 ↑ 350/1200 mm  
max 5 x 40W G9

036335 SP5



ø 490 ↑ 190 mm  
max 6 x 40W G9

016122 PL6



ø 400 ↑ 160 mm  
max 5 x 40W G9

018089 PL5







# King

Diffusore composto da anelli in metallo cromato o dorato con ottagononi di cristallo incastonati all'interno. Sospensioni con cavi in acciaio a lunghezza regolabile da dispositivi automatici.

Diffuser composed of chrome or gold metal rings with octagonal crystals set inside. Steel wires adjustable with automatic device. / Diffuseur composé par bagues en métal chromé ou doré avec octogones en cristal enchâssés à l'intérieur. Suspensions avec câble en acier à longueur réglable par dispositifs automatiques. / Lichtverteiler bestehend aus Chrom- oder Gold-Metallringen mit Kristall-Achtecken. Für Pendelleuchten Stahlkabel höhenverstellbar mit automatischen Vorrichtungen. / Difusor compuesto de anillos en metal cromado o dorado con octogonos de cristal encajados al interior. Colgantes con cables en acero y largo ajustable por dispositivos sujeta-cable automático. / Рассеиватель состоит из металлических колец серебряного или золотистого цвета с восьмиугольными хрусталиками внутри. Тросики стальные регулируемые по длине с помощью автоматического неподвижного устройства.



Lampadine G9 28W incluse.



ø 455 ↑ 360/1500 mm  
max 10 x 40W G9

**073286** SP10 Cromo  
**073293** SP10 Oro



ø 650 ↑ 400/1200 mm  
max 12 x 40W G9

**088013** SP12 Cromo  
**088020** SP12 Oro




ø 460 ↑ 400/1200 mm  
max 7 x 40W G9

**087979** SP7 Cromo  
**087986** SP7 Oro



ø 535 ↑ 190 mm  
max 9 x 40W G9

**073255** PL9 Cromo  
**073262** PL9 Oro





ø 460 ↑ 180 mm  
max 7 x 40W G9


**073224** PL7 Cromo  
**073231** PL7 Oro



Cromo



o  IP20   
ø 380 ↑ 160 mm  
max 5 x 40W G9  
075419 PL5 Cromo  
073187 PL5 Oro

o  IP20   
ø 255 ↑ 155 mm  
max 3 x 40W G9  
075389 PL3 Cromo  
075402 PL3 Oro



## Orion

Diffusore composto da anelli in metallo cromato con ottagoni di cristallo incastonati all'interno. Sospensioni con cavi in acciaio regolabili in lunghezza da dispositivi automatici.

Diffuser composed of chrome metal rings with octagonal crystals set inside. Steel wires adjustable with automatic device. / Diffuseur composé de bagues en métal chromé avec octogones en cristal enchâssés à l'intérieur. Suspensions avec câble en acier à longueur réglable par dispositif automatique. / Lichtverteiler bestehend aus Chrom-Metallringen mit Kristall-Achtecken. Pendelleuchte mit Stahlkabel höhenverstellbar mit automatischen Vorrichtungen. / Difusor compuesto por anillos de metal cromado con octógonos de cristal insertados en el interior. Para las lámparas colgantes, cables de acero y largo ajustable con dispositivos sujeta-cable automáticos. / Рассеиватель состоит из металлических колец с восьмиугольными хрусталиками внутри. Тросики стальные регулируемые по длине с помощью автоматического неподвижного устройства.



Lampadine G9 28W incluse nei modelli: PL12, PL7, PL5, PL3, AP2 e TL1.



⊕ ⊖ IP20

ø 600 ↑ 500/1400 mm  
max 12 x 40W E14

066394 SP12



⊕ ⊖ IP20

ø 500 ↑ 450/1250 mm  
max 8 x 40W E14

066387 SP8



⊕ ⊖ IP20

ø 400 ↑ 350/1300 mm  
max 6 x 40W E14

059181 SP6



⊕ ⊖ IP20

ø 700 ↑ 240 mm  
max 12 x 40W G9

059129 PL12



⊕ ⊖ IP20

ø 500 ↑ 195 mm  
max 7 x 40W G9

059150 PL7




 IP20
 

ø 400 ↑ 150 mm  
 max 5 x 40W G9  
 059143 PL5


 IP20
 

ø 300 ↑ 125 mm  
 max 3 x 40W G9  
 059136 PL3


 IP20
 

ø 180 ↑ 140 mm  
 max 2 x 40W G9  
 059112 AP2


 IP20
 

ø 130 ↑ 175 mm  
 max 1 x 40W G9  
 059198 TL1



# Plaza

Montatura in metallo cromato. Pendagli con elementi in cristallo molato. Sospensioni con cavi in acciaio a lunghezza regolabile.

Chrome metal frame. Pendants with cut crystal elements. Suspension lamps with steel wires adjustable in length. / Monture en métal chromé. Pampilles avec éléments en cristal taillé. Suspensions avec câbles en acier à longueur réglable. / Gestell aus Metall chrom. Anhänger mit Elementen aus Kristall geschliffen. Für Pendelleuchte Stahlkabel höhenverstellbar. / Armazòn en metal cromado. Colgantes con elementos en cristal amolado. Suspensiones con cables en acero y largo ajustable. / Арматура из металла с хромовым покрытием. Подвески из хрусталя с facетной огранкой. Стальные тросики регулируемые по длине.



Lampadine G9 28W incluse.



→ 1170 ↑ 230/1050 ↗ 90 mm  
max 7 x 40 W G9

074580 SB7



→ 850 ↑ 230/1050 ↗ 90 mm  
max 5 x 40 W G9

074573 SB5



→ 270 ↑ 190 ↗ 270 mm  
max 4 x 40 W G9

074559 PL4



→ 400 ↑ 190 ↗ 90 mm  
max 3 x 40 W G9

074542 PL3



→ 290 ↑ 180 ↗ 113 mm  
max 3 x 40 W G9

074528 AP3



IP20  
max 2 x 40 W G9  
074511 AP2



## Spirit

Montatura in metallo cromato. Pendagli con elementi in cristallo molato. Sospensioni con cavi in acciaio a lunghezza regolabile.

Chrome metal frame. Pendants with cut crystal elements. Suspension lamps with steel wires adjustable in length. / Monture en métal chromé. Pampilles avec éléments en cristal taillé. Suspensions avec câbles en acier à longueur réglable. / Gestell aus Metall chrom. Anhänger mit Elementen aus Kristall geschliffen. Für Pendelleuchte Stahlkabel höhenverstellbar. / Armazòn en metal cromado. Colgantes con elementos en cristal molado. Suspensiones con cables en acero y largo ajustable. / Арматура из металла с хромым покрытием. Подвески из хрустала с факетной огранкой. Снабжена стальными тросиками регулируемых с помощью автоматического неподвижного устройства.



Lampadine G9 28W incluse.




 IP20      
 → 1090 ↑ 230/1100 ↗ 75 mm  
 max 5 x 40W G9

068398 SP5




 IP20     
 → 645 ↑ 225/1100 ↗ 75 mm  
 max 3 x 40W G9

068381 SP3




  IP20    
 → 160 ↑ 160 ↗ 138 mm  
 max 1 x 40W G9

068350 AP1







# Admiral

Diffusore composto da anelli in metallo saldati tra loro e da elementi in cristallo molato incastonati all'interno.

Diffuser composed of metal rings cut crystal elements  
 diffusers composed of metal rings with cut crystal  
 elements inside welded together. / Diffuseur composé  
 par bagues en métal soudé et par des éléments en cristal  
 poli enchâssés à l'intérieur. / Lichtverteiler bestehend  
 aus untereinander geschweißten Metallringen und darin  
 eingesteckten geschliffenen Kristallelementen. / Difusor  
 compuesto de anillos en metal soldados entre ellos y  
 por elementos en cristal amolado encajados al interior.  
 / Рассеиватель состоит из металлических колец  
 соединённых между собой с восьмиугольными  
 хрусталиками facетной огранки внутри.



Lampadine G9 28W incluse.



Oro



Cromo



→ 990 ↑ 190/1100 ↘ 120 mm  
 max 7 x 40W G9

080369 SP7 Cromo  
 080925 SP7 Oro



→ 130 ↑ 220/1200 ↘ 130 mm  
 max 1 x 40W G9

080437 SP1 Cromo  
 080963 SP1 Oro



→ 595 ↑ 595 ↘ 145 mm  
 max 10 x 40W G9

080291 PL10 Cromo  
 080918 PL10 Oro



→ 510 ↑ 510 ↘ 145 mm  
 max 8 x 40W G9

080352 PL8 Cromo  
 080901 PL8 Oro



→ 390 ↑ 390 ↘ 145 mm  
 max 6 x 40W G9

080345 PL6 Cromo  
 080871 PL6 Oro







→ 300 ↑ 300 ↗ 140 mm  
max 4 x 40W G9

080338 PL4 Cromo  
080420 PL4 Oro





→ 300 ↑ 115 ↗ 130 mm  
max 2 x 40W G9

080857 AP2 Cromo  
080864 AP2 Oro





→ 140 ↑ 140 ↗ 145 mm  
max 1 x 40W G9

080284 AP1 Cromo  
080956 AP1 Oro





→ 140 ↑ 145 ↗ 140 mm  
max 1 x 40W G9

080376 TL1 Cromo  
080895 TL1 Oro



Cromo

# Moonlight

Montatura circolare e portalampade in metallo cromato o dorato. Pendagli con ottagoni e sfere in cristallo molato.

Circular chrome or gold metal frame and lamp sockets. Pendants with octagons and cut crystal balls. / Monture circulaire et douille en métal chromé ou doré. Pampilles avec octogones et sphères en cristal poli. / Runder Rahmen und Leuchtmittelhalter chrom oder vergoldet. Hänger mit Achtecken und Kugeln aus abgeschliffenem Kristall. / Armazón circular y portalámparas en metal cromado o dorado. Colgantes con octogonos y esferas en cristal amolado. / Круглая арматура и патроны из металла с хромовым или золотистым покрытием. Восьмиугольные и круглые подвески из хрусталя с факетом.

 Lampadine G9 28W incluse.



ø 800 ↑ 360 mm  
max 15 x 40W G9  
077819 PL15 Cromo  
082790 PL15 Oro



ø 600 ↑ 360 mm  
max 12 x 40W G9  
077802 PL12 Cromo  
082783 PL12 Oro



ø 400 ↑ 360 mm  
max 8 x 40W G9  
077796 PL8 Cromo  
080932 PL8 Oro



ø 260 ↑ 200 mm  
max 5 x 40W G9  
094649 PL5 Cromo  
094663 PL5 Oro



→ 250 ↑ 220 ↗ 120 mm  
max 3 x 40W G9  
077833 AP3 Cromo

Oro



IP20

ø 130 ↑ 320 mm  
max 1 x 40W G9

077826 TL1 Cromo



# Royal

Montatura circolare e portalampade in metallo cromato. Pendagli con elementi in cristallo molato ottagonali, quadrati, rettangolari e gocce finali.

Circular chrome metal frame. Squared, rectangular and octagonal cut crystal pendants with final drops. / Monture circulaire et douilles en métal chromé. Pampilles carrées, rectangulaires et octogonales en cristal poli et gouttes finales. / Runder Rahmen und Leuchtmittelhalter aus Metall chrom. Hänger mit abgeschliffenem Kristallglas-Elementen, achteckig, viereckig, rechteckig und Endhänger. / Armazón circular y porta-lámparas de metal cromado. Colgantes con elementos de cristal pulido octogonales, cuadrados, rectangulares y gotas finales. / Круглая арматура и металлические патроны в хромовом покрытии. Подвески из восьмиугольных, квадратных, прямоугольных или круглых хрусталей с факетом.



Lampadine G9 28W incluse.



ø 800 ↑ 340 mm  
max 15 x 40W G9

053011 PL15



ø 600 ↑ 340 mm  
max 12 x 40W G9

053004 PL12



ø 400 ↑ 305 mm  
max 8 x 40W G9

052991 PL8



→ 250 ↑ 260 ↗ 120 mm  
max 3 x 40W G9

052984 AP3



ø 130 ↑ 325 mm  
max 1 x 40W G9

053028 TL1





# Rain

Montatura ellittica in cromo. Pendagli con elementi in cristallo molato ottagonali, quadrati, rettangolari e gocce finali. Sospensioni con cavi in acciaio a lunghezza regolabile.

Elliptical chrome metal frame. Squared, rectangular and octagonal cut crystal pendants with final drops. Suspension lamps with steel wires adjustable in length. / Monture elliptique en métal chromé. Pampilles carrées, rectangulaires et octogonales en cristal poli et gouttes finales. Suspensions avec câble en acier à longueur réglable. / Ellipsenrahmen aus Metall chrom. Hänger mit abgeschliffenem Kristallglas, achteckig, viereckig, rechteckig und Endhänger. Pendelleuchten mit höhenverstellbaren Stahlkabeln. / Armazón elíptico de cromo. Colgantes con elementos de cristal pulido octogonales, cuadrados, rectangulares y gotas finales. Lámparas colgantes con cables de acero con largo ajustable. / Овальная арматура из металла с хромовым покрытием. Подвески разной формы из хрусталя с фасетной огранкой. Оборудована стальными тросиками регулируемыми по длине.



⊕ ⊖ IP20

→ 665 ↑ 550/1450 ↗ 235 mm  
max 5 x 40W E14

008363 SP5

⊕ ⊖ IP20

→ 390 ↑ 450/1250 ↗ 140 mm  
max 3 x 40W E14

008349 SP3

⊕ ⊖ IP20

→ 690 ↑ 490 ↗ 240 mm  
max 5 x 40W E14

008455 PL5

⊕ ⊖ IP20

⌀ 400 ↑ 360 ↗ 140 mm  
max 3 x 40W E14

008370 PL3

⊕ ⊖ IP20

→ 250 ↑ 350 ↗ 100 mm  
max 2 x 40W E14

008325 AP2





  IP20

→ 255 ↑ 445 ↗ 130 mm  
max 2 x 40W E14


008356 TL2



  IP20

→ 300 ↑ 1560 ↗ 280 mm  
max 2 x 40W E14

080277 PT2



## Love me

Montatura ellittica in metallo cromato. Catene di ottagonali e pendagli in cristallo molato trasparente e colorato. Per le sospensioni, cavi in acciaio regolabili con dispositivi automatici.

Chrome metal elliptical frame. Chains of clear and coloured crystal octagons and pendants. Suspension lamps with steel wire adjustable in length by using an automatic device. / Monture elliptique en métal chromé. Chaînes d'octogones et pampilles en cristal poli transparent et de couleur. Suspensions avec câbles en acier à longueur réglable. / Ellipsenrahmen aus Metall chrom. Achteck-Ketten und Hänger aus geschliffenem transparenten und farbigen Kristall. Für Pendelleuchte Stahlkabel höhenverstellbar mit automatischen Vorrichtungen. / Armazón elíptico de metal cromado. Cadenas de octógonos y colgantes de cristal pulido transparente y de color. Para lámparas colgantes, cables de acero ajustables. / Овальная арматура из металла с хромовым покрытием. Цепочки из восьмиугольных хрусталиков с прозрачными и цветными подвесками facетной огранки. Снабжена стальными тросиками регулируемых с помощью автоматического устройства.



⊕ ⊖ IP20

→ 900 ↑ 450/1235 ↗ 255 mm  
max 7 x 40W E14

036953 SP7

⊕ ⊖ IP20

→ 750 ↑ 450/1235 ↗ 205 mm  
max 5 x 40W E14

036946 SP5



# Gocce

Montatura in metallo cromato. Diffusore in tubolare di vetro pirex. Elementi decorativi con ottagoni e gocce in cristallo molato. Cavi elettrici regolabili in lunghezza.

Chrome metal frame. Tubular pyrex glass diffuser. Octagonal decorative elements and cut crystal drops. Electrical cables adjustable in length. / Monture en métal chromé. Diffuseur en tuyau de verre pyrex. Éléments décoratifs avec octogones et gouttes en cristal poli. Câbles électriques réglables en longueur. / Gestell aus Metall chrom. Lichtverteiler aus Pixreglasrohr. Dekorelemente mit Achtecken und Hänger aus Kristall geschliffen. Elektrokabel höhenverstellbar. / Armazón en metal cromado. Difusor tubular de vidrio pirex. Elementos decorativos con octogonos y gotas en cristal amolado. Cables eléctricos regulables en altura. / Арматура из металла с хромовым покрытием. Трубчатый рассеиватель из стекла пирекс. Декоративные элементы из хрустальных восьмиугольничков и капель фасетной огранки. Электрический шнур регулируется по длине.



Lampadine GU10 28W incluse.



→ 1000 ↑ 470/1200 ↗ 80 mm  
max 5 x 28W GU10

089638 SB5



→ 600 ↑ 470/1200 ↗ 80 mm  
max 3 x 28W GU10

091143 SB3



ø 110 ↑ 470/1200 mm  
max 1 x 28W GU10

089669 SP1



# Iguazù

Montatura in metallo cromato. Diffusore in vetro pirex e pendenti con ottagoni di cristallo. Sospensioni con cavi a lunghezza regolabile da dispositivi ferma cavo automatici.

Chrome metal frame. Pyrex glass diffuser with octagonal crystal pendants. Suspension lamps with wires adjustable in length by using an automatic device. / Monture en métal chromé. Diffuseur en verre pyrex et pampilles avec octogones en cristal. Suspensions avec câbles à longueur réglable par dispositifs bloque fil automatiques. / Gestell aus Metall chrom. Lichtverteiler aus Pirexglas, Hänger mit Kristall-Achtecken. Pendelleuchten mit Kabel höhenverstellbar mit automatischen Kabelsperrvorrichtungen. / Armazón de metal cromado. Difusor de vidrio pirex y colgantes con octógonos de cristal. Para las lámparas colgantes, cables y largo ajustable con dispositivos sujeta-cable automáticos. / Арматура из металла с хромовым покрытием. Рассеиватель из стекла пирекс и восьмиугольных хрусталей. Тросики регулируются по длине с помощью автоматического неподвижного устройства.




 IP20  
 → 900 ↑ 320/1100 ⇌ 135 mm  
 max 4 x 40W E14  
**052373 SP4**




 IP20  
 → 750 ↑ 320/1100 ⇌ 135 mm  
 max 3 x 40W E14  
**052366 SP3**




 IP20  
 ø 135 ↑ 320/1100 mm  
 max 1 x 40W E14  
**052359 SP1**






# Calypso

Montatura in metallo cromato. Elementi decorativi in cristallo molato. Sospensioni con cavi in acciaio a lunghezza regolabile da dispositivi ferma cavo automatici.

Chrome metal frame. Cut crystal decorative elements. Suspension lamps with steel wires adjustable in length by using an automatic device. / Monture en métal chromé. Eléments décoratifs en cristal poli. Suspensions avec câble en acier à longueur réglable par dispositif bloque fil automatique. / Gestell aus Metall chrom. Dekorelemente aus geschliffenem Kristall. Stahlkabel höhenverstellbar, automatische Kabelsperrvorrichtungen. / Armazón de metal cromado. Elementos decorativos de cristal pulido. Lámparas colgantes con cables de acero y largo ajustable con dispositivos sujeta-cables automáticos. / Арматура из металла с хромовым покрытием. Декоративные элементы из хрусталя с факетом. Снабжена стальным тросиком регулируемым по длине с помощью автоматического неподвижного устройства.

 Lampadine G9 28W incluse nei modelli: SP1, SB3, AP2 e TL1.



  IP20  
 ø 420 ↑ 320/1050 mm  
 max 5 x 60W E27  
 044200 SP5





  IP20  
 ø 320 ↑ 290/1000 mm  
 max 3 x 60W E27  
 044194 SP3






  IP20   
 ø 150 ↑ 200/1100 mm  
 max 1 x 40W G9  
 044187 SP1



  IP20   
 → 1800 ↑ 240/1100 ↗ 175 mm  
 max 3 x 40W G9  
 065045 SB3






  IP20  
 ø 500 ↑ 220 mm  
 max 8 x 40W E14  
 066424 PL8











 IP20  
 ø 400 ↑ 200 mm  
 max 6 x 40W E14  
 066417 PL6


 IP20  
 ø 300 ↑ 180 mm  
 max 4 x 40W E14  
 066400 PL4


 IP20
 
  
 → 250 ↑ 175 ↗ 140 mm  
 max 2 x 40W G9  
 044163 AP2


 IP20  
 ø 340 ↑ 270 mm  
 max 3 x 60W E27  
 044224 TL3


 IP20
 
  
 ø 160 ↑ 125 mm  
 max 1 x 40W G9  
 044217 TL1

# Evazione

Montatura in metallo cromato. Pendagli in cristallo molato. Sospensioni con cavo in acciaio a lunghezza regolabile da dispositivo ferma cavo automatico.

Chrome metal frame. Crystal pendants. Steel wires adjustable in length with automatic device. / Monture en métal chromé. Pampilles en cristal poli. Suspensions avec câbles en acier à longueur réglable par dispositifs bloque câble automatiques. / Gestell aus Metall chrom. Anhänger aus Kristall geschliffen. Für Pendelleuchte Stahlkabel höhenverstellbar mit automatischer Kabelsperrvorrichtung. / Armazón de metal cromado. Colgantes de cristal pulido. Lámparas colgantes con cable de acero y largo ajustable con dispositivo sujeta-cable automático. / Арматура из металла с хромовым покрытием. Подвески из хрустала с факетом. Снабжена стальными тросиками регулируемых по длине с помощью автоматического неподвижного устройства.



Lampadine G9 28W incluse.



ø 510 ↑ 550/1200 mm  
max 10 x 40W G9

044767 SP10



ø 410 ↑ 550/1200 mm  
max 8 x 40W G9

044774 SP8



ø 300 ↑ 410/1200 mm  
max 4 x 40W G9

062211 SP4



→ 260 ↑ 300 ↗ 140 mm  
max 3 x 40W G9

044750 AP3





## Audi 77

Montatura e portalampade in metallo cromato. Pendagli ottagonali e tondi in cristallo molato. Sospensioni con cavi in acciaio a lunghezza regolabile da dispositivi automatici.

Chrome metal frame. Octagonal and round cut crystal pendants. Suspension lamps with steel wires adjustable in length by using an automatic device. / Monture et douilles en métal chromé. Pampilles octogonales et rondes en cristal poli. Suspensions avec câbles en acier à longueur réglables par dispositif bloque fil automatique. / Gestell und Leuchtmittelhalter aus Chrom-Metall. Achteckige und runde Hänger aus geschliffenem Kristall. Für Pendelleuchte Stahlkabel höhenverstellbar mit automatischen Vorrichtungen. / Armazón y portalampara e metal cromado. Colgantes octogonales y redondos de cristal pulido. Para lámparas colgantes, cables de acero y largo ajustable con dispositivo sujeta-cable automático. / Арматура и патрон из металла с хромовым покрытием. Восьмиугольные и круглые подвески из хрустала с фасетом. Снабжена стальными тросиками регулируемых по длине с помощью автоматического неподвижного устройства.



Lampadine G9 28W incluse.



ø 650 ↑ 360/1100 mm  
max 8 x 40W G9

020556 SP8



ø 555 ↑ 360/1100 mm  
max 6 x 40W G9

019499 SP6



→ 250 ↑ 170 ↗ 140 mm  
max 2 x 40W G9

020563 AP2







## Audi 60

Montatura in metallo cromato. Catene di ottagoni in cristallo. Diffusore in vetro soffiato. Sospensioni con cavi in acciaio a lunghezza regolabile da dispositivi automatici.

Chrome metal frame. Octagonal crystal chains. Clear mouth-blown diffuser. Steel wires adjustable with automatic device. / Monture en métal chromé. Chaînes d'octogones en cristal. Diffuseur en verre soufflé. Suspensions avec câbles en acier à longueur réglable par dispositif bloque fil automatique. / Gestell aus Metall chrom. Kristallachteck-Ketten. Lichtverteiler aus geblasenem Glas. Für Pendelleuchten Stahlkabel höhenverstellbar mit automatischen Vorrichtungen. / Armazón de metal cromado. Cadenas de octógonos de cristal. Difusor de vidrio soplado. Para las lámparas colgantes, cables de acero y largo ajustable. / Арматура из металла с хромовым покрытием. Восмиугольные подвески из хрусталя. Рассеиватель из дутого стекла. Снабжена стальными тросиками регулируемых по длине с помощью автоматического неподвижного устройства.



Lampadine G4 20W incluse.



ø 500 ↑ 300/1000 mm  
max 11 x 20W G4

018744 SP11 D50



ø 400 ↑ 300/1000 mm  
max 8 x 20W G4

016856 SP8 D40



ø 500 ↑ 230 mm  
max 11 x 20W G4

031767 PL11 D50



ø 400 ↑ 230 mm  
max 8 x 20W G4

031774 PL8 D40



→ 400 ↑ 210 ↗ 210 mm  
max 4 x 20W G4

022215 AP4





## Cono

Montatura e copri porta lampade in metallo cromato. Cavi elettrici regolabili in lunghezza. Diffusore in vetro trasparente soffiato a mano.

Chrome metal frame and candle covers. Adjustable in length power cables. Handblown clear glass diffuser. / Monture et couvre douille en métal chromé. Câbles électriques réglables en longueur. Diffuseur en verre transparent soufflé à main. / Gestell und Leuchtmittelhalterabdeckungen aus Metall chrom. Elektrokabel höheninstellbar. Lichtverteiler aus transparentem geblasenem Glas. / Armazòn y cubre portalàmparas en metal cromado. Cables eléctricos ajustables en altura. Difusor en vidrio transparente soplado a mano. / Арматура и скрывающие патроны колбы из металла с хромовым покрытием. Электрический шнур регулируется по длине. Рассеиватель из прозрачного стекла выдут вручную.



⊕ ⊖ IP20

→ 665 ↑ 460/1300 ↗ 290 mm  
max 4 x 40W E14

083490 SP4



⊕ ⊖ IP20

ø 150 ↑ 380/1200 mm  
max 1 x 40W E14

017440 SP1







# Bar

Montatura in metallo cromato. Diffusore in tubolare di vetro pirex con fascia centrale sabbiata. Cavi elettrici regolabili in lunghezza.

Chrome metal frame. Pyrex pipe glass with sandblasted central part. Electrical cables adjustable in length. / Monture en métal chromé. Diffuseur en tuyau de verre pyrex avec bande centrale sablée. Câbles électriques réglables en longueur. / Gestell aus Metall chrom. Lichtverteiler aus Pirexglasrohr mit Zentralband sandgestrahlt. Elektrokabel höhenverstellbar. / Armazón en metal cromado. Difusor en tubolar de vidrio pirex con faja central arenada. Cables eléctricos ajustables en altura. / Арматура из металла с хромовым покрытием. Рассеиватель из трубчатого стекла ругех пескоструйной обработки в центральной части. Электрический шнур регулируется по длине.



Lampadine G9 28W incluse.



→ 1000 ↑ 350/1150 ↗ 60 mm  
max 5 x 40W G9

089850 SB5



→ 550 ↑ 350/1150 ↗ 60 mm  
max 3 x 40W G9

089621 SB3



ø 80 ↑ 350/1150 mm  
max 1 x 40W G9

089614 SP1





## Minimal

Montatura in metallo rifinito in cromo o in smalto colorato. Lampada alogena a risparmio energetico inclusa. Cavo elettrico con rivestimento in tessuto. Sospensioni fornite con due metri di cavo.

Metal frame with chrome or coloured varnish finish. Energy-saving halogen bulb included. Power cable with fabric coating. / Monture en métal finie en chrome ou en émail coloré. Ampoule halogène à basse consommation incluse. Câble électrique recouvert en tissu. Suspensions fournies avec 2 m. de câble. / Halterung aus Metall in chrom oder farbig lackiert. Inklusiv Energiesparungs-Halogenleuchtmittel Elektrokabel mit Stoff überzogen. Pendelleuchte wird mit 2 Meter Kabel geliefert. / Armazòn en metal acabado en cromo o en esmalte de color. Lámpara halógena a ahorro energético incluido. Cable eléctrico revestido en tejido. Lámparas colgantes dotadas con dos metros de cable. / Арматура из в хромовом или окрашенном покрытии. Энергосберегающая галогенная лампочка входит в комплект. Оболочка электрического шнура покрыта тканью. Подвесы снабжены 2-х метровым шнуром.



Lampadine E27 42W Globo Big e Small include.








  
 ø 850 ↑ 450/1200 mm  
 max 15 x 60W E27  
**093840** SP15 Cromo








  
 ø 750 ↑ 300/1080 mm  
 max 10 x 60W E27  
**009333** SP10 Cromo











  
 ø 120 ↑ 350/2500 mm  
 max 1 x 70W E27  
**063614** SP1 Azzurro  
**009360** SP1 Bianco  
**009384** SP1 Cromo  
**063621** SP1 Giallo  
**101118** SP1 Grigio  
**009407** SP1 Nero  
**009391** SP1 Oro  
**009414** SP1 Rosso





  
 → 120 ↑ 230 ↗ 210 mm  
 max 1 x 70W E27  
**045191** AP1 Bianco  
**045207** AP1 Cromo  
**045214** AP1 Nero  
**045221** AP1 Rosso



Oro

Rosso

Bianco

Giallo

Nero

Azzurro

Grigio

# Kuky Clear

Montatura in metallo cromato. Diffusore in vetro pirex smerigliato a sabbia nella zona centrale. SP3 con cavi in acciaio a lunghezza regolabile da dispositivi ferma cavo automatici.

Chrome metal lamp holder inside. Sand frosted in the middle pyrex glass diffuser. SP3 model provided with steel wires adjustable in length by using an automatic device. / Monture en métal chromé. Diffuseur en verre pyrex rodé à sable dans la partie centrale. SP3 avec câbles en acier à longueur réglable par dispositif automatique. / Gestell aus Metall chrom. Lichtverteiler aus Pirexglas, in der Mitte sandgeschmiegelt. Bei SP3 Stahlkabel höhenverstellbar mit automatischen Kabelsperrvorrichtungen. / Armazón de metal cromado. Difusor de vidrio pirex esmerilado con arena en el centro. SP3 con cables de acero y largo ajustable con dispositivos sujeta-cable automáticos. / Арматура из металла с хромовым покрытием. Рассеиватель из стекла ругех пескоструйной обработки в центральной части. SP3 имеет стальные тросики, регулируемые по длине с помощью автоматического неподвижного устройства.




 IP20  
 → 730 ↑ 460/1350 ↗ 330 mm  
 max 4 x 60W E27  
**023038** SP4 Trasparente




 IP20  
 → 670 ↑ 440/1300 ↗ 200 mm  
 max 3 x 60W E27  
**033952** SP3 Trasparente




 IP20  
 ø 110 ↑ 460/1350 mm  
 max 1 x 60W E27  
**073316** SP1 Arancione  
**073323** SP1 Rosso  
**023021** SP1 Trasparente  
**073330** SP1 Viola

Trasparente



# Flam

Montatura in metallo cromato. Diffusore in vetro pirex smerigliato nella zona centrale. SP3 con cavi in acciaio a lunghezza regolabile da dispositivi ferma cavo automatici.

Chrome metal frame. Sand-blasted pyrex glass diffuser. SP3 model provided with steel wires adjustable in length by using an automatic device. / Monteur en métal chromé. Diffuseur en verre pyrex dépoli à sable dans la partie centrale. SP3 avec câbles en acier à longueur réglable par dispositif automatique. / Gestell aus Metall chrom. Lichtverteiler aus Pirexglas, in der Mitte geschmirgelt. Bei SP3 Stahlkabel höhenverstellbar mit automatischen Kabelsperrvorrichtungen. / Armazón de metal cromado. Difusor de vidrio pirex esmerilado en el centro. SP3 con cables de acero y largo ajustable con dispositivos sujeta-cable automáticos. / Арматура из металла с хромовым покрытием. Рассеиватель из стекла pyrex пескоструйной обработки в центральной части. SP3 имеет стальные тросики, регулируемые по длине с помощью автоматического неподвижного устройства.



Lampadine T5 28W Lineare incluse nel modello PT3.



IP20

→ 650 ↑ 430/1350 ↗ 200 mm  
max 3 x 60W E27

033921 SP3



IP20

ø 300 ↑ 430/1200 mm  
max 3 x 60W E27

027371 SG3



IP20

ø 100 ↑ 500/1200 mm  
max 1 x 60W E27

027364 SP1 Big



IP20

ø 80 ↑ 350/1200 mm  
max 1 x 60W E27

027357 SP1 Small



IP20

ø 220 ↑ 1400 mm  
max 3 x 28W T5

027395 PT3





# Audi 10

Montatura in metallo cromato. Diffusore in vetro soffiato trasparente. Cavi in acciaio a lunghezza regolabile con dispositivi ferma cavo automatici.

Chrome metal frame. Clear mouth-blown diffuser. Steel wires adjustable in length by using an automatic device. / Monture en métal chromé. Diffuseur en verre soufflé transparent. Câbles en acier à longueur réglable avec dispositif bloque fil automatique. / Gestell aus Metall chrom. Lichtverteiler aus transparentem geblasenem Glas. Stahlkabel höhenverstellbar mit automatischen Kabelsperrvorrichtungen. / Armazón de metal cromado. Difusor de vidrio soplado transparente. Cables de acero y largo ajustable con dispositivos sujeta-cable automáticos. / Арматура из металла с хромовым покрытием. Рассеиватель из дутого прозрачного стекла. Тросики стальные регулируемые по длине с помощью автоматического неподвижного устройства.



Lampadine E27 60W Globo incluse.



ø 485 ↑ 400/1000 mm  
max 5 x 60W E27

016863 SP5



# Audi 20

Elemento centrale portalamпада in metallo cromato. Diffusore in vetro soffiato trasparente. Cavo in acciaio a lunghezza regolabile con dispositivo ferma cavo automatico.

Chrome metal central amp socket. Clear mouth-blown diffuser. Steel wire adjustable in length by using an automatic device. / Élément centrale et douille en métal chromé. Diffuseur en verre soufflé transparent. Câble en acier à longueur réglable avec dispositif bloque fil automatique. / Mittleres Leuchtmittelhalte-Element aus Metall chrom. Lichtverteiler aus transparentem geblasenem Glas. Stahlkabel höhenverstellbar mit automatischer Kabelsperrvorrichtung. / Elemento central portálámparas de metal cromado. Automático cable de acero y largo ajustable con dispositivo sujeta-cable. Difusor de vidrio soplado transparente. / Металлическая составная часть патрона хромового покрытия. Рассеиватель из дутого прозрачного стекла. Тросики стальные регулируемые по длине с помощью автоматического неподвижного устройства.



Lampadine E27 60W Globo incluse.



ø 350 ↑ 400/1160 mm  
max 1 x 100W E27


016931 SP1





# Mapa Max



Montatura in cromo. Diffusore in vetro soffiato con decorazione interna in filo d'alluminio. Sospensioni con cavo in acciaio a lunghezza regolabile da dispositivo ferma cavo automatico.

Chrome metal frame. Transparent blown glass diffuser with decorative aluminium thread inside. Suspension lamps with steel wires adjustable in length by using an automatic device. / Monture en métal chromé. Diffuseur en verre soufflé avec décoration intérieure en fil d'aluminium. Suspensions avec câble en acier à longueur réglable par dispositif bloque fil automatique. / Halterung chrom. Lichtverteiler aus geblasenem Glas, Dekorelement innen aus Aludraht. Für Pendelleuchte Stahlkabel höhenverstellbar mit automatischen Kabelsperrvorrichtungen. / Armazón de cromo. Difusor de vidrio soplado con decoración interna de hilo de aluminio. Lámparas colgantes con cable de acero y largo ajustable con dispositivo sujeta cable automático. / Арматура из металла с хромовым покрытием. Рассеиватель из дутого стекла с внутренними декорациями в виде алюминиевой нити. Оборудована стальными тросиками регулируемых с помощью автоматического неподвижного устройства.




 IP20  
 → 1050 ↑ 350/1100 ↘ 540 mm  
 max 5 x 60W E27  
 091112 SP5




 IP20  
 ø 400 ↑ 550/1350 mm  
 max 1 x 60W E27  
 045122 SP1 D40




 IP20  
 ø 300 ↑ 450/1250 mm  
 max 1 x 60W E27  
 045115 SP1 D30




 IP20  
 max 1 x 60W E27  
 045153 TL1 D40 ø 400 mm  
 045146 TL1 D30 ø 300 mm  
 045139 TL1 D20 ø 200 mm





## Luce Max

Montatura in cromo. Diffusore in vetro soffiato con decorazione interna in filo d'alluminio. Sospensioni con cavo in acciaio a lunghezza regolabile da dispositivo ferma cavo automatico.

Chrome metal frame. Transparent blown glass diffuser with decorative aluminium thread inside. Suspension lamps with steel wires adjustable in length by using an automatic device. / Monture en métal chromé. Diffuseur en verre soufflé avec décoration intérieure en fil d'aluminium. Suspensions avec câble en acier à longueur réglable par dispositif bloque fil automatique. / Halterung chrom. Lichtverteiler aus geblasenem Glas, Dekorelement innen aus Aludraht. Für Pendelleuchte Stahlkabel höhenverstellbar mit automatischen Kabelsperrvorrichtungen. / Armazón de cromo. Difusor de vidrio soplado con decoración interna con hilo de aluminio. Lámparas colgantes con cable de acero y largo ajustable con dispositivo automático. / Арматура из металла с хромовым покрытием. Рассеиватель из прозрачного дутого стекла с внутренними декоративными элементами в виде алюминиевой нити. Снабжена стальными тросиками регулируемых с помощью автоматического неподвижного устройства.



→ 900 ↑ 350/1100 ↗ 150 mm  
max 4 x 60W E27

047799 SB4



ø 480 ↑ 340/1200 mm  
max 7 x 60W E27

081779 SP7



ø 320 ↑ 300/1200 mm  
max 3 x 60W E27

081762 SP3



ø 300 ↑ 540/1400 mm  
max 1 x 60W E27

033662 SP1 Big



ø 220 ↑ 390/1200 mm  
max 1 x 60W E27

033679 SP1 Small





  IP20  
ø 150 ↑ 300 mm  
max 1 x 60W E27  
033686 TL1



## Luce Cromo

Montatura in cromo. Diffusore in vetro soffiato trasparente e cromato nella parte superiore. Sospensioni con cavo in acciaio a lunghezza regolabile da dispositivo ferma cavo automatico.

Chrome metal frame. Clear blown glass diffuser with chrome upper part. Suspension lamps with steel wires adjustable in length by using an automatic device. / Monture en chrome. Diffuseur en verre soufflé transparent et chromé sur la partie supérieure. Suspensions avec câble en acier à longueur réglable par dispositif bloque fil automatique. / Halterung aus Metall chrom. Lichtverteiler aus transparentem geblasenem Glas, oben chrom. Für Pendelleuchte Stahlkabel höhenverstellbar mit automatischen Kabelsperrvorrichtungen. / Armazón de cromo. Difusor de vidrio soplado transparente y cromado en la parte superior. Lámparas colgantes con cable de acero y largo ajustable con dispositivo automático. / Арматура из металла с хромовым покрытием. Рассеиватель из прозрачного дутого стекла, верхняя часть покрыта хромовым распылением. Снабжена стальными тросиками регулируемых с помощью автоматического неподвижного устройства.



→ 900 ↑ 350/1100 ↗ 150 mm  
max 4 x 60W E27

047782 SB4



ø 300 ↑ 540/1400 mm  
max 1 x 60W E27

026749 SP1 Big



ø 220 ↑ 390/1200 mm  
max 1 x 60W E27

026732 SP1 Small



ø 150 ↑ 300 mm  
max 1 x 60W E27

000107 TL1





# Discovery

Montatura in cromo. Diffusore in vetro soffiato e cromato con banda inferiore trasparente. Sospensioni con cavo in acciaio a lunghezza regolabile da dispositivo ferma cavo automatico.

Chrome metal frame. Chrome, blown glass diffuser with transparent bottom stripe. Steel wires adjustable with automatic device. / Monture en chrome. Diffuseur en verre soufflé et chromé avec bande inférieure transparente. Suspensions avec câble en acier à longueur réglable par dispositif bloque fil automatique. / Gestell chrom. Lichtverteiler aus Glas geblasen, chrom, unterer Streifen transparent. Für Pendelleuchten Stahlkabel höhenverstellbar mit automatischen Kabelsperrvorrichtungen. / Armazón de cromo. Difusor de vidrio soplado y cromado con franja inferior transparente. Lámparas colgantes con cable de acero y largo ajustable con dispositivo automático. / Арматура из хрома. Рассеиватель из дутого стекла с хромовым напылением и нижней прозрачной полосой. Тросики стальные регулируемые по длине с помощью автоматического неподвижного устройства.



Lampadine G9 28W incluse nei modelli: SB4 Small, PT3, AP1, AP2, AP3 e TL1.



⊕ ⊖ IP20

→ 940 ↑ 300/1300 ↗ 200 mm  
max 4 x 60W E27

074955 SB4 Big

⊕ ⊖ IP20 

→ 800 ↑ 200/1150 ↗ 110 mm  
max 4 x 40W G9

074924 SB4 Small

⊕ ⊖ IP20

→ 1050 ↑ 350/1100 ↗ 540 mm  
max 5 x 60W E27

059655 SP5

⊕ ⊖ IP20

⊕ ⊖ IP20  
ø 300 ↑ 350/1180 mm  
max 1 x 60W E27



059648 SP1 D30



⊕ ⊖ IP20



⊕ ⊖ IP20  
ø 200 ↑ 240/1160 mm  
max 1 x 60W E27



059631 SP1 D20



 IP20   
 → 450 ↑ 120 ↗ 160 mm  
 max 3 x 40W G9  
 082455 AP3

 IP20   
 → 300 ↑ 120 ↗ 170 mm  
 max 2 x 40W G9  
 082431 AP2

 IP20   
 ø 120 ↑ 170 mm  
 max 1 x 40W G9  
 082424 AP1

 IP20   
 ø 120 ↑ 230 mm  
 max 1 x 40W G9  
 063607 TL1

 IP20   
 ø 300 ↑ 1620 mm  
 max 3 x 40W G9  
 017754 PT3



# Zeno

Montatura in metallo cromato. Diffusore in vetro soffiato trasparente e colorato. Cavo elettrico regolabile in lunghezza.

Chrome metal frame. Diffuser in blown transparent and coloured glass. Electrical cable adjustable in length. / Monture en métal chromé. Diffuseur en verre soufflé transparent et de couleur. Câble électrique réglable en longueur. / Gestell aus Metall Chrom. Lichtverteiler aus geblasenem Glas transparent und farbig. Elektrokabel höhenstellbar. / Armazón en metal cromado. Difusor en vidrio soplado transparente y de color. Cable eléctrico ajustable en altura. / Арматура из металла с хромовым покрытием. Рассеиватель из дутого прозрачного или цветного стекла. Электрический шнур регулируемый по длине.



→ 740 ↑ 400/1400 ↗ 390 mm  
max 3 x 40W E14 +  
max 2 x 60W E27  
**099590** SP5 Grigio



ø 220 ↑ 400/1400 mm  
max 1 x 60W E27  
**088969** SP1 Big Azzurro  
**088938** SP1 Big Grigio  
**088945** SP1 Big Rosso  
**088921** SP1 Big Trasparente  
**100449** SP1 Big Viola



ø 160 ↑ 300/1400 mm  
max 1 x 40W E14  
**036120** SP1 Small Azzurro  
**002040** SP1 Small Grigio  
**003474** SP1 Small Rosso  
**003108** SP1 Small Trasparente  
**002866** SP1 Small Viola



ø 220 ↑ 260 mm  
max 1 x 60W E27  
**088907** TL1 Big Azzurro  
**088877** TL1 Big Grigio  
**088884** TL1 Big Rosso  
**088860** TL1 Big Trasparente



ø 160 ↑ 180 mm  
max 1 x 40W E14  
**007205** TL1 Small Azzurro  
**039565** TL1 Small Grigio  
**009643** TL1 Small Rosso  
**009650** TL1 Small Trasparente  
**009667** TL1 Small Viola



# Nemo Fumè

Montatura in metallo cromato. Diffusore in vetro soffiato trasparente trattato con effetto fumé.

Chrome metal frame. Blown glass diffuser with smoked effect. / Monture en métal chromé. Diffuseur en verre soufflé transparent traité avec effet fumé. / Halterung aus Metall chrom. Lichtverteiler aus geblasenem Transparentglas mit Rauchglaseffekt-Behandlung. / Armazòn en metal cromo. Difusor en vidrio soplado transparente tratado con efecto fumé. / Арматура из металла с хромовым покрытием. Рассеиватель из дутого прозрачного стекла дымчатого эффекта.



ø 500 ↑ 700/1500 mm  
max 1 x 60W E27

**094137** SP1 D50



ø 400 ↑ 550/1350 mm  
max 1 x 60W E27

**094229** SP1 D40



ø 300 ↑ 450/1250 mm  
max 1 x 60W E27

**094236** SP1 D30





# Nemo Iride

Base ed elemento centrale portalamпада in metallo cromato. Diffusore in vetro soffiato trasparente e iridato. Copri lampada in vetro bianco soffiato e acidato.

Chrome metal frame and central lamp holder. Rainbow-like blown transparent glass diffuser. Lamp covers made of white blown frosted glass. / Base et douille centrale en métal chromé. Diffuseur en verre soufflé transparent et irisé. Couvre ampoule en verre blanc soufflé et acidifié. / Halterung und Leuchtmittelhalte-Element aus Metall chrom. Lichtverteiler aus geblasenem transparentem Iris-Glas. Leuchtmittelabdeckung aus weißem geblasenem und geätztem Glas. / Base y elemento central porta-lámpara de metal cromado. Difusor de vidrio soplado transparente irisado. Cubre-lámpara de vidrio blanco, soplado y al ácido. / Основа и патрон из металла с хромовым покрытием. Рассеиватель из прозрачного дутого стекла в радужной оболочке. Лампочка люстры скрыта под белым дутым окислённым стеклом.



Lampadine G9 28W incluse.



IP20 E14

→ 880 ↑ 650/1200 ↗ 200 mm  
max 3 x 40W G9

009322 SB3

IP20 E14

ø 200 ↑ 650/1200 mm  
max 1 x 40W G9


009315 SP1 D20



# Nemo Clear

Montatura in metallo cromato. Diffusore in vetro soffiato trasparente. Modello D20 con copri lampada in vetro bianco soffiato e acidato.

Chrome metal frame. Transparent blown glass diffuser. D20 model with white blown and etched glass lamp cover. / Monture en métal chromé. Diffuseur en verre soufflé transparent. Model D20 avec couvre ampoule en verre blanc soufflé et acidifié. / Gestell aus Metall chrom. Lichtverteiler aus geblasenem transparentem Glas. Modell D20 mit Leuchtmittelabdeckung aus weißem geblasenem und geätztem Glas. / Armazón de metal cromado. Difusor de vidrio soplado transparente. Modelo D20 con cubre-lámpara de vidrio blanco, soplado y al ácido. / Арматура из металла с хромовым покрытием. Рассеиватель из прозрачного дутого стекла. Лампочка люстры с диаметром 20, скрыта под белым дутым окислённым стеклом.

 Lampadine G9 28W incluse nel modello SP1 D20.



  IP20

ø 400 ↑ 530/1340 mm  
max 1 x 60W E27

**052816** SP1 D40



  IP20

ø 350 ↑ 480/1260 mm  
max 1 x 60W E27

**052809** SP1 D35



  IP20 

ø 200 ↑ 650/1200 mm  
max 1 x 40W G9

**052793** SP1 D20





## Smarties Clear

Montatura in metallo cromato. Diffusore in vetro soffiato trasparente e sabbiato nella zona centrale. Sospensioni con cavi in acciaio a lunghezza regolabile.

Chrome metal frame. Transparent blown glass diffuser, sand blasted in the central area. Suspensions with steel cables adjustable in length. / Monture en métal chromé. Diffuseur en verre soufflé transparent et sablé dans la partie centrale. Suspensions avec câbles en acier à la longueur réglable. / Gestell aus Metall chrom. Lichtverteiler aus geblasenem Glas transparent, in der Mitte sandgestrahlt. Für Pendelleuchte Stahlkabel höhenverstellbar. / Armazón de metal cromado. Difusor de vidrio transparente soplado y arenado al centro. Lámparas colgantes con cables de acero y largo ajustable. / Арматура из металла с хромовым покрытием. Рассеиватель из прозрачного дутого стекла с пескоструйной обработкой в центральной части. Оборудована стальными тросиками регулируемых по длине.



Lampadine G9 28W incluse nel modello AP1.



⊕ ⊖ IP20

∅ 500 ↑ 240/1060 mm  
max 3 x 60W E27

035505 SP3 D50



⊕ ⊖ IP20

∅ 425 ↑ 240/1060 mm  
max 3 x 60W E27

035529 SP3 D40



⊕ ⊖ IP20

∅ 500 ↑ 140 mm  
max 3 x 60W E27

035512 PL3 D50



⊕ ⊖ IP20

∅ 425 ↑ 140 mm  
max 2 x 60W E27

035536 PL2 D40



⊕ ⊖ IP20

∅ 330 ↑ 140 mm  
max 1 x 60W E27

035543 PL1 D33



ø 120 x 80 mm  
max 1 x 40W G9


035567 AP1



## Cocktail

Diffusore in vetro soffiato incamiciato e acidato. Bianco all'interno e colorato all'esterno. Sospensioni con cavi a lunghezza regolabile.

Blown overlay etched glass diffuser. White inside and coloured outside. Pendant models supplied with adjustable cables. / Diffuseur en verre soufflé chemisé et dépoli. Blanc à l'intérieur et de couleur à l'extérieur. Suspensions avec câbles réglables en longueur. / Lichtverteiler aus geblasenem eingehülltem und geätztem Glas. Innen weiß, außen farbig. Pendelleuchten mit Kabeln höhenverstellbar. / Difusor en vidrio soplado encamisado y al ácido. Blanco al interior y de color al exterior. Lámparas colgantes con cables con altura regulable. / Рассеиватель из дутого облицованного и окисленного стекла. Белое внутри и цветное снаружи. Подвесы регулируются по длине.

 Lampadine G9 28W incluse nel modello AP1.



  IP20

→ 820 ↑ 320/1250 ↗ 200 mm  
max 3 x 40W E14

**074245** SB3 Small Bianco



  IP20

ø 350 ↑ 550/1260 mm  
max 1 x 60W E27

**074313** SP1 Big Bianco






  IP20

ø 200 ↑ 320/1250 mm  
max 1 x 40W E14

**074337** SP1 Small Bianco  
**074344** SP1 Small Nero  
**074351** SP1 Small Rosso



  IP20 

→ 200 ↑ 170 ↗ 100 mm  
max 1 x 40W G9

**093154** AP1 Small Bianco  
**093185** AP1 Small Nero  
**093208** AP1 Small Rosso







Bianco

# Flut

Diffusore in vetro soffiato incamiciato e acidato, bianco all'interno e colorato all'esterno. Cavo a lunghezza regolabile.

Diffuser made of blown overlay frosted glass: white inside and coloured outside. Adjustable wire. / Diffuseur en verre soufflé, plaqué et acidifié, blanc à l'intérieur et de couleur à l'extérieur. Câble à longueur réglable. / Lichtverteiler aus geblasenem eingehüllten und geätztem Glas, innen weiß, außen farbig. Kabel höhenverstellbar. / Difusor en vidrio soplado encamisado y al ácido, blanco al interior y pintado al exterior. Cable con el largo ajustable. / Рассеиватель из дутого облицованного окисленного стекла, белое внутри и цветное снаружи. Стальные тросики регулируемые по длине.



Rosso

Nero



⊕ ⊖ IP20

∅ 145 ↑ 655/1115 mm  
max 1 x 60W E27

**035666** SP1 Big Bianco  
**035680** SP1 Big Nero  
**035673** SP1 Big Rosso

⊕ ⊖ IP20

∅ 105 ↑ 440/1100 mm  
max 1 x 40W E14

**035697** SP1 Small Bianco  
**035710** SP1 Small Nero  
**035703** SP1 Small Rosso

Blanco





## Olimpia

Montatura in cromo. Diffusore in vetro colorato soffiato e incamiciato. Cavo elettrico regolabile in lunghezza.

Chrome metal frame. Blown white inner overlay and coloured glass. Cable adjustable in length. / Monture en chrome. Diffuseur en verre soufflé plaqué blanc à l'intérieur et en couleur à l'extérieur. Câble à longueur réglable. / Halterung in Chrom. Lichtverteiler aus geblasenem eingehülltem farbigem Glas. Elektrokabel höhenverstellbar. / Armazón de cromo. Difusor de vidrio de color soplado y doblado. Cable eléctrico con largo ajustable. / Арматура из металла с хромовым покрытием. Рассеиватель из облицованного цветного дутого стекла. Электрический шнур регулируется по длине.



⏏ ⚡ IP20

∅ 200 ↑ 460/1520 mm  
max 1 x 60W E27

013244 SP1 Bianco  
012919 SP1 Nero  
013251 SP1 Rosso





Nero



## Anello

Montatura in metallo cromato. Diffusore disponibile in vetro soffiato incamiciato e acidato, bianco all'interno e colorato all'esterno oppure in vetro trasparente cromato. Copri lampadina in vetro pirex satinato.

Diffuser available in frosted and overlay blown glass white inside and coloured outside or in transfert and chromed glass. Bulb cover in satinized pyrex glass. / Monture en métal chromé. Diffuseur disponible en verre soufflé enchemisé et acidifié, blanc à l'intérieur et de couleur à l'extérieur ou en verre transparent chromé. Couvre ampoule en verre pyrex mat. / Gestell in Metall chrom. Lichtverteiler aus geblasenem Glas, umhüllt und geätzt, innen weiß, außen farbig oder in Transparentglas chrom. Leuchtmittelabdeckung aus Pirexglas satin. / Armazón en metal cromado. Difusor disponible en vidrio soplado encamisado y al ácido, blanco en el interior y de color al exterior o bien en vidrio transparente cromado. Cubre bombilla en vidrio pirex satinado. / Арматура из металла с хромовым покрытием. Рассеиватель доступен из дутого облицованного и окисленного стекла, белого внутри и цветного снаружи или же прозрачного хромированного. Лампочку скрывает матовое стекло pyrex.



Lampadine G9 28W incluse.



ø 150 ↑ 340/1350 mm  
max 1 x 40W G9

**015309** SP1 Bianco  
**015316** SP1 Cromo  
**016771** SP1 Nero  
**016788** SP1 Rosso



→ 150 ↑ 195 ↗ 100 mm  
max 1 x 40W G9

**028361** AP1 Bianco  
**028323** AP1 Cromo  
**039916** AP1 Nero  
**013947** AP1 Rosso



ø 150 ↑ 190 mm  
max 1 x 40W G9

**009353** TL1 Bianco  
**009346** TL1 Cromo  
**023526** TL1 Nero  
**009339** TL1 Rosso



Nero



Rosso



Bianco



Cromo

# Sugar

Montatura in metallo cromato. Diffusore in vetro trasparente soffiato e decorato a mano con graniglia all'interno. Cavo elettrico regolabile in lunghezza.

Chrome metal frame. Transparent blown glass diffuser, hand decorated with grit inside. Electrical cable adjustable in length. / Monture en métal chromé. Diffuseur en verre transparent soufflé et décoré à la main avec grénaille à l'intérieur. Câble électrique réglable en longueur. / Gestell aus Metall chrom. Lichtverteiler aus transparentem geblasenem Transparentglas mit Handarbeit-Dekor mit Kies innen. Elektrokabel höheneinstellbar. / Armazón en metal cromado. Difusor en vidrio transparente soplado y decorado a mano con arenilla en el interior. Cable eléctrico ajustable en altura. / Арматура из металла с хромовым покрытием. Рассеиватель из дутого прозрачного стекла, украшен вручную гранулами внутри. Электрический шнур регулируется по длине.



→ 1040 ↑ 270/1200 ↗ 130 mm  
max 5 x 60W E27

090764 SP5



→ 660 ↑ 270/1200 ↗ 130 mm  
max 3 x 60W E27

008776 SP3



ø 130 ↑ 270/1200 mm  
max 1 x 60W E27

042329 SP1





# Bud

Montatura in metallo cromato. Diffusore in vetro bianco soffiato e acidato. Cavi elettrici regolabili in lunghezza.

Chrome metal frame. White blown and frosted glass diffuser. Electrical cables adjustable in length. / Monture en métal chromé. Diffuseur en verre blanc soufflé et traité à l'acide. Câbles électriques réglables en longueur. / Gestell aus Metall chrom. Lichtverteiler aus geblasenen und geätztem Glas weiß. Elektrokabel höheninstellbar. / Armazón en metal cromado. Difusor en vidrio blanco soplado al ácido. Cables eléctricos ajustables en altura. / Арматура из металла с хромовым покрытием. Рассеиватель из белого дутого окисленного стекла. Электрический шнур регулируется по длине.



⊕ ⊖ IP20

→ 900 ↑ 420/1500 ↗ 200 mm  
max 4 x 60W E27

090108 SB4



⊕ ⊖ IP20

→ 800 ↑ 420/1500 ↗ 170 mm  
max 3 x 60W E27

090085 SB3



⊕ ⊖ IP20

ø 125 ↑ 420/1500 mm  
max 1 x 60W E27

090078 SP1



# Kuky Bianco

Montatura in metallo cromato. Diffusore in vetro bianco soffiato e acidato.

Chrome metal frame. White blown acid- etched glass diffuser. / Monture en métal chromé. Diffuseur en verre blanc soufflé et acidifié. / Gestell aus Metall chrome. Lichtverteiler aus weißem Glas geblasen. / Armazón de metal cromado. Difusor de vidrio blanco soplado y al ácido. / Арматура из металла с хромовым покрытием. Рассеиватель из белого дутого окислённого стекла.



⊕ ⊖ IP20

→ 730 ↑ 460/1350 ↗ 330 mm  
max 4 x 60W E27

053455 SP4



⊕ ⊖ IP20

∅ 110 ↑ 460/1350 mm  
max 1 x 60W E27

053448 SP1



# Milk

Base ellittica in metallo smaltato bianco. Diffusore in vetro bianco soffiato e acidato. Cavi elettrici regolabili in lunghezza.

Elliptical white enamelled metal frame. White blown and etched glass diffuser. Cables adjustable in length. / Base elliptique en métal émaillé blanc. Diffuseur en verre blanc soufflé et acidifié. Câbles à longueur réglable. / Elliptische Halterung aus Metall weiß lackiert. Lichtverteiler aus weißem geblasenem und geätzttem Glas. Elektrokabel höhenverstellbar. / Base elíptica de metal esmaltado blanco. Difusor de vidrio blanco soplado y al ácido. Cables eléctricos de largo ajustable. / Овальная основа из металла окрашена в белый цвет. Рассеиватель из белого дутого окислённого стекла. Стальные тросики регулируются по длине.



⊕ ⊖ IP20

→ 760 ↑ 530/1150 ↗ 380 mm  
max 6 x 60W E27

026794 SP6



⊕ ⊖ IP20

→ 620 ↑ 530/1150 ↗ 170 mm  
max 3 x 60W E27

030326 SP3



⊕ ⊖ IP20

∅ 140 ↑ 530/1150 mm  
max 1 x 60W E27

026787 SP1








# Elica

Montatura in nickel satinato. Diffusore in vetro bianco soffiato, incamiciato e acidato. Sospensioni con cavo in acciaio a lunghezza regolabile con dispositivo ferma cavo automatico.

Metal frame finished in satin nickel. Diffuser made of blown overlay and frosted glass. Suspension lamps with steel wire adjustable in length by using an automatic device. / Monture en métal fini en nickel mat. Diffuseur en verre blanc soufflé, plaqué et mat. Suspensions avec câble en acier à longueur réglable par dispositif bloque fil automatique. / Metallhalterung nickel satin. Lichtverteiler aus geblasenem Glas, umhüllt und geätzt. Für Pendelleuchte Stahlkabel höhenverstellbar, automatische Kabelsperrvorrichtung. / Armazón en níquel satinado. Difusor de vidrio blanco soplado, doblado y al ácido. Para lámparas colgantes, cable de acero y largo ajustable con dispositivo sujeta-cable automático. / Арматура из металла с никелевым покрытием. Рассеиватели из белого облицованного дутого окисленного стекла. Оборудована стальными тросиками регулируемых по длине с помощью автоматического неподвижного устройства.



 Lampadine G9 28W incluse nel modello AP2.



  IP20  
 ø 250 ↑ 550/1250 mm  
 max 1 x 60W E27  
 017594 SP1 Big



  IP20  
 ø 160 ↑ 360/1100 mm  
 max 1 x 60W E27  
 017600 SP1 Small



  IP20   
 → 160 ↑ 360 ↗ 80 mm  
 max 2 x 40W G9  
 017617 AP2



  IP20  
 ø 150 ↑ 320 mm  
 max 1 x 40W E14  
 014593 TL1 Small



  IP20  
 ø 350 ↑ 1740 mm  
 max 1 x 60W E27  
 017587 PT1








## Lena

Montatura in metallo cromato. Diffusore con doppio vetro: smerigliato e colorato quello esterno, bianco quello interno. Sospensioni con cavi in acciaio a lunghezza regolabile da dispositivi automatici.

Chrome metal frame. Double glass diffuser: frosted and coloured the dome-shaped one and white frosted the other one. Suspension with steel wires adjustable in length by automatic devices. / Monture en métal chromé. Diffuseur avec double verre: d'émeri et coloré celui à l'extérieur et blanc celui à l'intérieur. Suspensions avec câbles en acier à longueur réglable avec dispositifs automatiques. / Gestell aus Metall Chrom. Lichtverteiler mit doppeltem Glas: das Äußere geschmirgelt und farbig, weiß das Innere. Pendelleuchten mit Stahlkabel höhenverstellbar durch automatische Vorrichtungen. / Armazón en metal cromado. Difusor con doble vidrio: esmerillado y colorado el del exterior, blanco en el interior. Suspensión con cables en acero y altura ajustable por dispositivos automáticos. / Арматура из металла с хромовым покрытием. Двойной рассеиватель: внешнее стекло отшлифованное или цветное, а внутреннее белое. Стальные тросики регулируются по длине с помощью автоматического неподвижного устройства.



 Lampadine G9 28W incluse nel modello AP1.



  IP20

ø 740 ↑ 290/1200 mm  
max 3 x 60W E27

**052786** SP3 D74 Bianco



  IP20

ø 640 ↑ 290/1200 mm  
max 3 x 60W E27

**035727** SP3 D64 Bianco  
**066592** SP3 D64 Grigio  
**066608** SP3 D64 Marrone



  IP20          

→ 350 ↑ 180 ↗ 80 mm  
max 1 x 40W G9

**086842** AP1 Bianco



Bianco

# Lana

Diffusore in vetro trasparente con decorazioni serigrafate all'interno e sabbiate all'esterno. Ganci ferma vetro in metallo smaltato bianco.

Transparent glass diffuser with serigraph decorations on the inner surface and sandblasted outside. White enamelled metal glass holders. / Diffuseur en verre transparent avec décorations sérigraphiés à l'intérieur et sablés à l'extérieur. Crochets bloque verre en métal émaillé blanc. / Lichtverteiler aus transparentem Glas mit serigraphiertem Dekor innen, Sandstrahlung außen. Glashalteklammern aus Metall weiß lackiert. / Difusor en vidrio transparente con decoración serigrafiada al interior y arenado al exterior. Ganchos sujeta-vidrio en metal de color blanco. / Рассеиватель из прозрачного стекла с декорациями трафаретной печати внутри и перскоструйной обработкой снаружи. Закрепляющие плафон крючки белого цвета.




 IP20  
 ø 600 ↑ 360/1040 mm  
 max 1 x 60W E27  
**068176** SP1 D60


 IP20  
 ø 500 ↑ 325/1015 mm  
 max 1 x 60W E27  
**068169** SP1 D50



 IP20  
 ø 500 ↑ 120 mm  
 max 4 x 60W E27  
**068152** PL4



 IP20  
 ø 400 ↑ 105 mm  
 max 3 x 60W E27  
**068145** PL3



 IP20  
 ø 300 ↑ 100 mm  
 max 2 x 60W E27  
**068138** PL2



□  IP20

→ 300 ↑ 160 ↗ 90 mm  
max 1 x 60W E27

068121 AP1

# Aria

Montatura in metallo cromato. Diffusore in vetro bianco soffiato e acidato. Cavi in acciaio a lunghezza regolabile con dispositivi ferma cavo automatici.

Metal frame finished in chrome. White blown frosted glass diffuser. Suspension lamps with steel wires adjustable in length by using an automatic device. / Monture en métal avec finition en chrome. Diffuseur en verre blanc soufflé et acidifié. Câbles en acier à longueur réglable avec dispositifs bloque fil automatiques. / Gestell aus Metall chrom. Lichtverteiler aus weißem geblasenem geätztem Glas. Stahlkabel höhenverstellbar mit automatischen Kabelsperrvorrichtungen. / Armazón de metal cromado. Difusor de vidrio blanco soplado y al ácido. Cables de acero y largo ajustable con dispositivos sujeta-cable automáticos. / Арматура из металла с хромовым покрытием. Рассеиватель из белого дутого окисленного стекла. Тросики стальные регулируемые по длине с помощью автоматического неподвижного устройства.



IP20

ø 600 ↑ 270/1150 mm  
max 1 x 60W E27

052823 SP1 D60



IP20

ø 495 ↑ 260/1150 mm  
max 1 x 60W E27

059679 SP1 D50







# Mama

Montatura e anello sul bordo inferiore in metallo rifinito con smalto bianco satinato. Diffusore in vetro bianco soffiato e acidato. Cavi in acciaio a lunghezza regolabile da dispositivi automatici.

Metal frame and bottom edge with satin white enamel finish. White blown acid-etched glass diffuser. Steel wires adjustable in length by using an automatic device. / Monture et bague du bord inférieur en métal finie en émail blanc mat. Diffuseur en verre blanc soufflé et acidifié. Câbles en acier à longueur réglable avec dispositif automatique. / Halterung und unterer Metallring weiß lackiert abgeschliffen. Lichtverteiler aus weißem geblasenem und geätztem Glas. Stahlkabel höhenverstellbar mit automatischen Kabelsperrvorrichtungen. / Armazón y anillo en el borde inferior en metal acabado en esmalto blanco satinado. Difusor en vidrio blanco soplado y al ácido. Cables en acero y largo ajustable por dispositivos automáticos. / Арматура и нижний обод из металла покрыты белой матовой краской. Рассеиватель из белого дутого окисленного стекла. Стальные тросики регулируемые по длине с помощью автоматического неподвижного устройства.



⊕ ⊖ IP20

→ 1000 ↑ 300/1200 ↗ 200 mm  
max 3 x 60W E27

093307 SB3



⊕ ⊖ IP20

ø 500 ↑ 420/1220 mm  
max 3 x 60W E27

071022 SP3 D50



⊕ ⊖ IP20

ø 400 ↑ 350/1100 mm  
max 1 x 60W E27

071015 SP1 D40







## Eva

Montatura in metallo cromato. Diffusore in vetro soffiato. Disponibile in vetro bianco incamiciato e acidato o trasparente con effetto fumè. Cavi in acciaio a lunghezza regolabile da dispositivi automatici.

Chrome metal frame. Blown glass diffuser. Available with white casted and acid-etched or smoked transparent glass. Steel wires adjustable in length with automatic device. / Monture en métal chromé. Diffuseur en verre soufflé. Disponible en verre blanc chemisé et acidifié ou transparent avec effet fumé. Câbles en acier à longueur réglable par dispositifs bloque fil automatiques. / Gestell aus Metall chrom. Lichtverteiler aus geblasenem Glas. Aus weißem eingehülltem geätztem Glas erhältlich, oder transparent mit Rauchglas-Effekt. Stahlkabel höheninstellbar mit automatischen Vorrichtungen. / Armazòn en metal cromado. Difusor en vidrio soplado. Disponible en vidrio blanco encamisado y al ácido o transparente con efecto fumè. Cables en acero con altura ajustable por dispositivos automáticos. / Арматура из металла с хромовым покрытием. Рассеиватель из дутого стекла. Доступна с белым окислённым облицованным стеклом или прозрачным сизового цвета. Оборудована стальными тросиками регулируемых с помощью автоматического неподвижного устройства.



⊕ ⊖ IP20

ø 400 ↑ 500/1400 mm  
max 1 x 60W E27

**077703** SP1 Big Bianco  
**101095** SP1 Big Fumè



⊕ ⊖ IP20

ø 330 ↑ 420/1120 mm  
max 1 x 60W E27

**077697** SP1 Small Bianco  
**101101** SP1 Small Fumè



Fumè

# Renè

Montatura in metallo cromato. Diffusore in vetro bianco soffiato e acidato. Cavi in acciaio a lunghezza regolabile con dispositivi ferma cavo automatici.

Chrome metal frame. White blown and etched glass diffuser. Steel wires adjustable in length with automatic device. / Monture en métal chromé. Diffuseur en verre blanc soufflé et acidifié. Câbles en acier à longueur réglable par dispositifs bloque fil automatiques. / Halterung aus Metallchrom. Lichtverteiler aus geblasenem Glas, weiß und geätzt. Stahlkabel höhenverstellbar mit automatischen Kabelsperrvorrichtungen. / Armazón en metal cromado. Difusor en vidrio blanco soplado y al ácido. Cables en acero y altura ajustable por dispositivos sujeta-cable automáticos. / Арматура из металла с хромовым покрытием. Рассеиватель из белого дутого окисленного стекла. Стальные тросики регулируемые по длине с помощью неподвижного автоматического устройства.



ø 350 ↑ 600/1500 mm  
max 1 x 60W E27

**094632** SP1 D35



ø 300 ↑ 500/1500 mm  
max 1 x 60W E27

**094625** SP1 D30



ø 200 ↑ 450/1500 mm  
max 1 x 60W E27

**094618** SP1 D20



# Tolomeo

Diffusore in vetro soffiato, incamiciato e decorato a mano. Montatura in cromo. Cavi in acciaio a lunghezza regolabile con dispositivi ferma cavo automatici.

Blown, hand decorated overlay glass diffuser. Chrome metal frame. Steel wires adjustable in length by using an automatic device. / Diffuseur en verre soufflé, plaqué et décoré à la main. Monture en métal chromé. Câble en acier à longueur réglable par dispositif bloque fil automatique. / Lichtverteiler aus geblasenem, eingehülltem Glas, handdekoriert. Halterung aus Metall chrom. Stahlkabel höhenverstellbar, automatische Kabelsperrvorrichtungen. / Difusor de vidrio soplado, doblado y decorado a mano. Armazón de cromo. Cables de acero y largo ajustable con dispositivos sujetacable automáticos. / Рассеиватель из облицованного дутого стекла окрашенного вручную. Арматура из металла с хромовым покрытием. Снабжена стальными тросиками регулируемых с помощью автоматического неподвижного устройства.



IP20

ø 400 ↑ 400/1050 mm  
max 1 x 100W E27

001814 SP1 Bianco  
001821 SP1 Grigio



# Etna

Montatura in metallo con finitura nickel satinato. Diffusore in vetro bianco soffiato e acidato. Cavi in acciaio a lunghezza regolabile con dispositivi ferma cavo automatici.

Metal frame with satin nickel finishing. White blown frosted glass diffuser. Steel wires adjustable in length with automatic device. / Monture en métal avec finition en nickel mat. Diffuseur en verre blanc soufflé et dépoli. Câbles en acier à longueur réglable avec dispositifs bloque fil automatiques. / Halterung aus Metall in nickel satin. Lichtverteiler aus weißem geblasenem geätztem Glas. Stahlkabel höhenverstellbar mit automatischen Kabelsperrvorrichtungen. / Armazón de metal acabado en níquel satinado. Difusor de vidrio blanco soplado y al ácido. Cables de acero y largo ajustable con dispositivos sujeta-cable automáticos. / Арматура из металла с никелевым покрытием. Рассеиватель из белого дутого окисленного стекла. Оборудована стальными тросиками регулируемых по длине с помощью автоматического неподвижного устройства.



IP20

ø 500 ↑ 450/1100 mm  
max 1 x 100W E27

027906 SP1





# Cylinder

Montatura in metallo cromato. Diffusore in vetro bianco soffiato e acidato. Cavi in acciaio a lunghezza regolabile con dispositivi ferma cavo automatici.

Chrome metal frame. White blown frosted glass diffuser. Steel wires adjustable with automatic device. / Monture en métal chromé. Diffuseur en verre blanc soufflé et dépoli. Câbles en acier à longueur réglables par dispositif bloque fil automatique. / Gestell aus Metall chrome. Lichtverteiler aus weißem geblasenem und geätztem Glas. Stahlkabel höhenverstellbar mit automatischen Kabelsperrvorrichtungen. / Armazón de metal cromado. Difusor de vidrio blanco soplado y al ácido. Cables de acero y largo ajustable con dispositivos sujeta-cable automáticos. / Арматура из металла с хромовым покрытием. Рассеиватель из белого дутого окисленного стекла. Оборудована стальными тросиками регулируемых по длине с помощью автоматического неподвижного устройства.



⊕ ⊖ IP20

∅ 405 ↑ 340/1300 mm  
max 1 x 100W E27

025438 SP1 D40

⊕ ⊖ IP20

∅ 300 ↑ 300/1250 mm  
max 1 x 100W E27

025421 SP1 D30



# Diamond

Montatura in metallo cromato. Diffusore in vetro bianco soffiato e acidato. Sospensioni con cavi in acciaio a lunghezza regolabile con dispositivi ferma cavo automatici.

Chrome metal frame. White blown and etched glass diffuser. Steel wires adjustable in length with automatic device. / Monture en métal chromé. Diffuseur en verre blanc soufflé et dépoli. Câbles en acier à longueur réglable par dispositifs bloque fil automatiques. / Halterung aus Metall chrom. Lichtverteiler aus weißem geblasenem und geätztem Glas. Pendelleuchten mit Stahlkabel höheninstellbar mit automatischen Kabelsperrvorrichtungen. / Armazón en metal cromado. Difusor en vidrio blanco soplado y al ácido. Cables en acero con altura ajustable con dispositivos sujeta-cable automáticos. / Арматура из металла хромового цвета. Рассеиватель из белого дутого окисленного стекла. Оборудована стальными тросиками регулируемых с помощью автоматического неподвижного устройства.



ø 350 ↑ 550/1300 mm  
max 1 x 60W E27

022499 SP1 Big



ø 280 ↑ 500/1300 mm  
max 1 x 60W E27

022505 SP1 Medium



ø 210 ↑ 400/1230 mm  
max 1 x 60W E27

022475 SP1 Small



ø 200 ↑ 230 mm  
max 1 x 60W E27

036076 TL1 Small





Bianco

## Ovalino

Montatura in metallo. Diffusore composto da elementi circolari in lastra di vetro curvata e acidata. Cavi in acciaio regolabili in lunghezza da dispositivi automatici.

Metal frame. Diffuser consisting of circular elements created from curved and frosted glass plate. Steel cables adjustable in length by automatic devices. / Monture en métal. Diffuseur composé par éléments circulaires en plaque de verre recourbée et acidifiée. Câbles en acier réglables en longueur par dispositifs automatiques. / Gestell aus Metall. Lichtverteiler bestehend aus runden Elementen in gekurvter und geätzter Glasplatte. Stahlkabel höheninstellbar mit automatischen Vorrichtungen. / Armazón en metal. Difusor compuesto por elementos circulares en losa de vidrio curvada y al ácido. Cables en acero ajustables en altura por dispositivos automáticos. / Арматура из металла. Рассеиватель состоит из круглообразных элементов стекла, выгнутых и окисленных. Стальные тросики регулируются по длине с помощью автоматического неподвижного устройства.



⊕ ⊖ IP20

∅ 550 ↑ 280/1200 mm  
max 8 x 60W E27

088174 SP8 Ambra  
090481 SP8 Bianco



⊕ ⊖ IP20

∅ 440 ↑ 280/1200 mm  
max 5 x 60W E27

089096 SP5 Ambra  
074139 SP5 Bianco



⊕ ⊖ IP20

∅ 520 ↑ 200 mm  
max 8 x 60W E27

094014 PL8 Bianco



⊕ ⊖ IP20

∅ 400 ↑ 190 mm  
max 5 x 60W E27

093963 PL5 Bianco



⊕ ⊖ IP20

→ 340 ↑ 170 ↗ 180 mm  
max 2 x 60W E27

038025 AP2 Bianco



Ambra





## Luce Bianco

Montatura in metallo con finitura nickel satinato. Diffusore in vetro bianco soffiato e acidato. Sospensioni con cavo in acciaio a lunghezza regolabile da dispositivo ferma cavo automatico.

Metal frame finished in satin nickel. White blown etched glass diffuser. Suspension lamps with steel wires adjustable in length by using an automatic device. / Monture en métal finie en nickel mat. Diffuseur en verre blanc soufflé et acidifié. Suspensions avec câble en acier à longueur réglable par dispositif automatique. / Halterung aus Metall Nickel satin. Lichtverteiler aus weißem geblasenem geätzttem Glas. Für Pendelleuchte Stahlkabel höhenverstellbar, automatische Kabelsperrvorrichtungen. / Armazón de metal con acabado en níquel satinado. Difusor de vidrio blanco soplado y al ácido. Lámparas colgantes con cable de acero y largo ajustable con dispositivo automático. / Арматура из металла с никелевым покрытием. Рассеиватель из белого окисленного дутого стекла. Снабжена стальными тросиками регулируемых по длине с помощью автоматического неподвижного устройства.



→ 900 ↑ 350/1100 ↗ 150 mm  
max 4 x 60W E27

047775 SB4



ø 480 ↑ 340/1200 mm  
max 7 x 60W E27

081786 SP7



ø 320 ↑ 300/1200 mm  
max 3 x 60W E27

082011 SP3



ø 300 ↑ 540/1400 mm  
max 1 x 60W E27

006840 SP1 Big



ø 220 ↑ 390/1200 mm  
max 1 x 60W E27

007137 SP1 Small





IP20  
ø 150 ↑ 300 mm  
max 1 x 60W E27  
12001 TL1

# Glory

Montatura rifinita in nickel satinato. Diffusore in vetro bianco soffiato e acidato. Sospensioni con cavi in acciaio regolabili in lunghezza con dispositivi automatici.

Metal base finished in satin nickel. White, blown, acid-etched glass diffuser. Suspension supplied lamps with steel wires adjustable in length with automatic device.  
 / Monture en métal finie en nickel mat. Diffuseur en verre blanc soufflé et acidifié. Suspensions avec câbles en acier à longueur réglable avec dispositif automatique.  
 / Halterung in Nickel abgeschliffen. Lichtverteiler aus weißem geblasenem und geätztem Glas. Für Pendelleuchte Stahlkabel höhenverstellbar mit automatischen Vorrichtungen.  
 / Armazón acabado en níquel satinado. Difusor de vidrio blanco soplado y al ácido. Para lámparas colgantes, con cables de acero ajustables con dispositivos automáticos.  
 / Арматура никелевого покрытия. Рассеиватель из белого дутого окислённого стекла. Оборудована стальными тросиками регулируемых по длине с помощью автоматического неподвижного устройства.



Lampadine G9 28W incluse nel modello PL1.



  IP20  
 ø 580 ↑ 250/960 mm  
 max 5 x 60W E27  
**019741** SP5 D60





  IP20  
 ø 480 ↑ 250/950 mm  
 max 3 x 60W E27  
**019734** SP3 D50





  IP20  
 ø 400 ↑ 300/1000 mm  
 max 3 x 60W E27  
**101125** SP3 D40



  IP20  
 ø 580 ↑ 175 mm  
 max 5 x 60W E27  
**019765** PL5 D60



  IP20  
 ø 480 ↑ 175 mm  
 max 3 x 60W E27  
**019758** PL3 D50



⊕ IP20

∅ 400 ↑ 150 mm  
max 2 x 60W E27

101132 PL2 D40

⊕ IP20

∅ 300 ↗ 100 mm  
max 1 x 40W G9

101149 PL1 D30

## Smarties Bianco

Montatura in metallo cromato. Diffusore in vetro bianco soffiato e acidato. Per le sospensioni, cavi in acciaio a lunghezza regolabile con dispositivi ferma cavo automatici.

Chrome metal frame. White blown frosted glass diffuser. Steel wires adjustable with automatic device. / Monture en métal chromé. Diffuseur en verre blanc soufflé et dépoli. Pour les suspensions câbles en acier avec dispositifs bloque fil automatiques. / Halterung aus Metall chrom. Lichtverteiler aus weißem geblasenem und geätztem Glas. Für Pendelleuchte Stahlkabel höhenverstellbar mit automatischen Kabelsperrvorrichtungen. / Armazón de metal cromado. Difusor de vidrio blanco soplado y al ácido. Para las lámparas colgantes, cables de acero y largo ajustable con dispositivos sujeta-cable automáticos. / Арматура из металла с хромовым покрытием. Рассеиватель из белого дутого окисленного стекла. Оборудована стальными тросиками регулируемые с помощью автоматического неподвижного устройства.



Lampadine G9 28W incluse nei modelli: AP1 e TL1.



  IP20  
 ø 600 ↑ 240/1060 mm  
 max 5 x 60W E27  
**031996** SP5





  IP20  
 ø 500 ↑ 240/1060 mm  
 max 3 x 60W E27  
**032009** SP3 D50





  IP20  
 ø 425 ↑ 240/1060 mm  
 max 3 x 60W E27  
**032016** SP3 D40



  IP20  
 ø 600 ↑ 180 mm  
 max 3 x 60W E27  
**032023** PL3 D60



  IP20  
 ø 500 ↑ 140 mm  
 max 3 x 60W E27  
**032030** PL3 D50



○ ⊕ IP20

ø 425 ↑ 140 mm  
max 2 x 60W E27  
032047 PL2

○ ⊕ IP20

ø 330 ↑ 140 mm  
max 1 x 60W E27  
009223 PL1

○ ⊕ ▽ IP20

ø 120 ↑ 80 mm  
max 1 x 40W G9  
014814 AP1

○ □ IP20

ø 140 ↑ 70 mm  
max 1 x 40W G9  
032078 TL1



## Candy

Montatura in metallo con finitura nickel satinato. Diffusore in vetro bianco soffiato e acidato. Cavi in acciaio a lunghezza regolabile con dispositivi ferma cavo automatici.

Metal frame with satin nickel finish. Diffuser in white blown etched glass. Steel cables adjustable in length by an automatic device. / Monture en métal avec finition en nickel. Diffuseur en verre blanc soufflé et acidifié. Câbles en acier à longueur réglable avec dispositif bloque fil automatique. / Metallgestell in Nickel satin. Lichtverteiler aus weißem geblasenem und geätztem Glas. Stahlkabel höhenjustierbar mit automatischen Kabelsperrvorrichtungen. / Armazón en metal con acabado en nickel satinado. Difusor en vidrio blanco soplado y al ácido. Cables de acero y largo ajustable con dispositivo sujeta cables automáticos. / Арматура из металла с никелевым покрытием. Рассеиватель из белого дутого окисленного стекла. Стальные тросики регулируются по длине с помощью автоматического неподвижного устройства.



Lampadine G9 28W incluse nei modelli: SP1 e TL1.



max 1 x 60W E27  
**086743** SP1 D50 ø 500 mm  
**086736** SP1 D40 ø 400 mm



ø 250 ↑ 260/1200 mm  
 max 1 x 40W G9  
**086729** SP1 D25



max 1 x 60W E27  
**086798** PL1 D50 ø 500 mm  
**086781** PL1 D40 ø 400 mm



max 1 x 60W E27  
**086828** TL1 D50 ø 500 mm  
**086811** TL1 D40 ø 400 mm



ø 250 ↑ 180 mm  
 max 1 x 40W G9  
**086804** TL1 D25





## Mapa Bianco

Montatura in metallo con finitura nickel satinato. Diffusore a sfera in vetro bianco soffiato e acidato. Sospensioni con cavi in acciaio a lunghezza regolabile.

Metal frame finished in satin nickel. White blown etched glass diffuser. Suspension lamps with steel wires adjustable in length with automatic device. / Monture en métal finie en nickel mat. Diffuseur sphérique en verre blanc soufflé et acidifié. Suspensions avec câble en acier à longueur réglable par dispositif automatique. / Halterung aus Metall in Nickel geschliffen. Kugellichtverteiler aus weißem geblasenem geätzttem Glas. Für Pendelleuchte Stahlkabel höhenverstellbar. / Armazón de metal con acabado en níquel satinado. Difusor de bola de vidrio blanco soplado y al ácido. Lámparas colgantes con cables de acero y largo ajustable. / Арматура из металла с никелевым покрытием. Рассеиватель из белого дутого окисленного стекла. Снабжена стальными тросиками регулируемых с помощью автоматического неподвижного устройства.



Lampadine G9 28W incluse nel modello AP1 D15.



⊕ ⊖ IP20

→ 1050 ↑ 350/1100 ↗ 540 mm  
max 5 x 60W E27

043562 SP5

⊕ ⊖ IP20

max 1 x 60W E27  
032122 SP1 D50 ø 500 mm  
032139 SP1 D40 ø 400 mm  
009087 SP1 D30 ø 300 mm  
009148 SP1 D20 ø 200 mm

⊕ ⊖ IP20

ø 400 ↑ 425 mm  
max 1 x 60W E27

059839 PL1

⊕ ⊖ IP20

max 1 x 60W E27  
059822 AP1 D30 ø 300 mm  
059815 AP1 D20 ø 200 mm

⊕ ⊖ IP20

ø 150 ↗ 170 mm  
max 1 x 40W G9

059808 AP1 D15





   IP20

max 1 x 60W E27

000244 TL1 D50 ø 500 mm

000206 TL1 D40 ø 400 mm

009131 TL1 D30 ø 300 mm

009155 TL1 D20 ø 200 mm



## Faville

Corpo luce in metallo cromato con bracci modellabili singolarmente. Sospensioni regolabili in lunghezza con dispositivi automatici.

Chrome metal body with adjustable arms. Pendant models adjustable in length with automatic device.  
 / Corps lumineux en métal chromé avec bras réglables singulièrement. Suspensions réglables en longueur avec dispositifs automatiques.  
 / Lichtkörper aus Metall chrom. Flexible Arme, einzeln modellierbar. Pendelleuchten höhenstellbar mit automatischen Vorrichtungen.  
 / Cuerpo de luz en metal cromado con brazos modelables singulamente. Lámparas colgantes ajustables en altura con dispositivos automáticos.  
 / Корпус света из металла с хромовым покрытием и гибкими рожками регулирующие по отдельности.




Lampadine G4 10W incluse.




 IP20
 
  
 ø 640 ↑ 550/1000 mm  
 max 22 x 10W G4  
**002392** GL22


 IP20
 
  
 ø 650 ↑ 450 mm  
 max 24 x 10W G4  
**024752** PL24


 IP20
 
  
 ø 650 ↑ 450 mm  
 max 22 x 10W G4  
**002385** PL22


 IP20
 
  
 ø 650 ↑ 450 mm  
 max 18 x 10W G4  
**002378** PL18


 IP20
 
  
 ø 650 ↑ 450 mm  
 max 12 x 10W G4  
**002613** PL12




 IP20

→ 500 ↑ 500 ↗ 310 mm  
 max 10 x 10W G4

000022 AP10


 IP20

→ 480 ↑ 440 ↗ 310 mm  
 max 5 x 10W G4

000015 AP5


 IP20

ø 350 ↑ 450 mm  
 max 9 x 10W G4

003719 TL9


 IP20

ø 600 ↑ 1850 mm  
 max 18 x 10W G4

011998 PT18

# Cin cin

Rosone e montatura in metallo cromato. Diffusori in vetro soffiato trasparente con decorazione interna in filo d'alluminio. Sospensioni con cavi regolabili in lunghezza.

Chrome metal rose and frame. Blown clear glass diffusers with aluminium floss decoration inside. Pendant models supplied with adjustable cables. / Pavillon et monture en métal chromé. Diffuseurs en verre soufflé transparent avec décoration à l'intérieur en fil d'aluminium. Suspensions avec câbles réglables en longueur. / Deckenrose und Halterung aus Metall chrom. Lichtverteiler aus transparentem Glas geblasen. Innendekor aus Alufäden. Pendelleuchten mit höhenstellbaren Kabeln. / Floròn y armazón en metal cromado. Difusor en vidrio soplado transparente con decoraciones internas en hilo de aluminio. Lámparas colgantes con cables ajustables en altura. / Потолочная чаша и арматура из металла с хромым покрытием. Рассеиватели из дутого прозрачного стекла с декорациями в виде алюминиевых нитей. Подвесы регулируются по длине.





Lampadine G4 20W incluse.









  
 ø 500 ↑ 330/1050 mm  
 max 11 x 20W G4  
**060224 SP11**




  
 ø 375 ↑ 330/1050 mm  
 max 7 x 20W G4  
**060231 SP7**




  
 → 520 ↑ 120 ↗ 180 mm  
 max 3 x 20W G4  
**094748 AP3**




  
 → 290 ↑ 120 ↗ 180 mm  
 max 2 x 20W G4  
**094700 AP2**




  
 → 130 ↑ 120 ↗ 180 mm  
 max 1 x 20W G4  
**094694 AP1**



# Cotton

Montatura in metallo cromato. Diffusori con bolle di vetro soffiato avvolte da filamento in alluminio. Cavi regolabili in lunghezza.

Chrome metal frame. Diffusers with blown glass bubbles with spooled aluminium filament. Wire adjustable in length. / Monture en métal chromé. Diffuseur avec bulles en verre soufflé recouvertes en fil d'aluminium. Câbles à longueur réglable. / Gestell aus Metall chrom. Lichtverteiler mit geblasenen Glaskugeln mit Alufäden bezogen. Kabel höhenverstellbar. / Armazón de metal cromado. Difusores con burbujas de vidrio soplado envueltas en filamentos de aluminio. Cables con largo ajustable. / Арматура из металла с хромовым покрытием. Рассеиватель в виде шаров покрытых алюминиевой проволокой в виде пружины. Тросики регулируются по длине.



Lampadine G4 20W e G9 28W incluse.



→ 720 ↑ 230/1150 ↗ 250 mm  
max 12 x 20W G4

034652 SP12



∅ 160 ↑ 230/1200 mm  
max 1 x 40W G9

034676 SP1



∅ 160 ↑ 190 mm  
max 1 x 40W G9

034683 TL1





## Quadro

Base quadrata ed elementi porta lampade in metallo cromato. Corpo luce cubico con facciate di reticolo a maglia larga con spessore di 2,5 mm in fusione d'alluminio.

Chrome metal square-shaped base and lamp holders. Cubic body with 2,5 mm thick wide mesh net-like aluminium faces. / Base carrée et douilles en métal chromé. Corps lumineux carré cubique avec façade de réseau à maille large avec épaisseur de 2,5 mm en fusion d'aluminium. / Viereckiger Fuß und Leuchtmittelhalter aus Metall chrom. Lichtkörper kubisch mit Fassaden aus Breitmashennetz Stärke 2,5 mm aus Aluguß. / Base cuadrada y elementos porta-lámparas de metal cromado. Elemento de iluminación cúbico con fachadas reticuladas con red ancha con grosor de 2,5 mm de aluminio fundido. / Квадратная основа, элементы патронов из металла с хромовым покрытием. Корпус кубический с решетчатыми стенками толщиной в 2,5 мм из литого алюминия.



Lampadine G9 28W incluse.



→ 1010 ↑ 200/1000 ↗ 135 mm  
max 6 x 40W G9

062501 SP6



→ 1000 ↑ 500 ↗ 100 mm  
max 11 x 40W G9

036045 PL11



→ 780 ↑ 780 ↗ 120 mm  
max 12 x 40W G9

031651 PL12



→ 500 ↑ 500 ↗ 120 mm  
max 8 x 40W G9

031668 PL8



→ 120 ↑ 290 ↗ 140 mm  
max 2 x 40W G9

031675 AP2






 IP20
 

→ 120 ↑ 120 ↗ 140 mm  
 max 1 x 40W G9

031644 AP1


 IP20
 

ø 140 ↑ 150 mm  
 max 1 x 40W G9

004686 TL1

# Emis

Montatura centrale in nickel satinato. Diffusore a sfera avvolto da filamento d'alluminio con perle di cristallo molato. Sospensione con cavo in acciaio a lunghezza regolabile.

Metal footing with satin nickel finish. Sphere diffuser with spooled aluminium filament decorated with cut crystal pearls. Suspension with steel wire adjustable in length.  
 / Monture centrale en métal fini en nickel mat. Diffuseur sphérique en fil d'aluminium décoré avec perles en cristal poli. Suspension avec câble en acier à longueur réglable.  
 / Halterung in Nickel satin. Lichtverteiler überzogen mit Aludraht, Dekor mit geschliffenen Kristalperlen. Für Pendelleuchte Stahlkabel höhenverstellbar.  
 / Armazón central níquel satinado. Difusor con bola envuelto en filamento de aluminio con perlas de cristal pulido. Lámpara colgante con cable de acero y largo ajustable.  
 / Центральная арматура из металла с никелевым покрытием. Шаровой рассеиватель укутан алюминиевыми нитями и хрустальными шариками с фацетом. Оборудована стальными тросиками регулируемых по длине.



Lampadine G9 28W incluse nel modello TL1 D16.



⊕ ⊖ IP20

∅ 500 ↑ 490/1050 mm  
max 3 x 60W E27

026510 SP3 D50



⊕ ⊖ IP20

∅ 400 ↑ 485/1475 mm  
max 1 x 60W E27

022420 SP1 D40



⊕ ⊖ IP20

∅ 330 ↑ 425/1415 mm  
max 1 x 60W E27

022413 SP1 D33



⊕ ⊖ IP20

∅ 160 ↑ 180 mm  
max 1 x 40W G9

013756 TL1 D16





Cromo

## Audi 51

Montatura in metallo cromato o smaltato bianco lucido. Vetro serigrafato bianco all'interno, lucido all'esterno. Sospensioni con cavi in acciaio a lunghezza regolabile da dispositivi automatici.

Polished enamelled white or chrome metal frame. Polished outside and silkscreened inside glass diffuser. Pendant models supplied with metal cables adjustable in length with automatic devices. / Monture en métal chromé ou émaillé blanc lucide. Verre sérigraphié blanc à l'intérieur et lucide à l'extérieur. Suspensions avec câbles en acier à longueur réglable par dispositifs automatiques. / Gestell aus Metall chrom oder weiß glänzend lackiert. Serigraphiertes Glas, innen weiß, außen glänzend. Pendelleuchten mit Stahlkabeln höhenstellbar mit automatischen Vorrichtungen. / Armazòn en metal cromado o esmaltado blanco brillante. Vidrio serigrafado blanco al interior, brillante al exterior. Làmparas colgantes con cables de acero y altura regulable por dispositivos automáticos. / Арматура из металла с хромовым покрытием или белым глянцевым. Стекло белой трафаретной печати внутри и глянцевое снаружи. Снабжена стальными тросиками регулируемые по длине с помощью автоматического устройства.



Lampadine T5 22W/T5 32W Circolina include.



→ 880 ↑ 200/1000 ↗ 250 mm  
max 3 x 22W T5

**002750** SB3 Bianco  
**024769** SB3 Cromo



ø 530 ↑ 200/1000 mm  
max 1 x 22W T5 +  
max 1 x 32W T5

**013336** SP2 D53 Bianco  
**012094** SP2 D53 Cromo



ø 530 ↑ 50 mm  
max 1 x 22W T5 +  
max 1 x 32W T5

**019598** PL2 D53 Bianco  
**019604** PL2 D53 Cromo



ø 385 ↑ 50 mm  
max 1 x 32W T5

**026947** PL1 D37 Bianco  
**027029** PL1 D37 Cromo



ø 250 ↑ 50 mm  
max 1 x 22W T5

**034539** PL1 D23 Bianco  
**034836** PL1 D23 Cromo

Bianco



o<sup>o</sup> IP20

→ 250 ↑ 800 ↗ 50 mm  
max 3 x 22W T5

034515 AP3 Bianco  
034522 AP3 Cromo

# Pacific

Montatura in metallo cromato. Diffusore con doppia lastra di vetro molato: trasparente la prima, sabbiata quella più esterna. Sospensioni con cavi a lunghezza regolabile.

Chrome metal body. Diffuser composed of moulded double glass sheet: transparent the upper one, sand-blasted the second one. Suspensions with adjustable wires. / Monture en métal chromé. Diffuseur avec double plaque en verre poli: transparente la première, sablée celle extérieure. Suspensions avec câbles à longueur réglable. / Halterung aus Metall chrom. Lichtverteiler mit doppelter geschliffener Glasplatte: die Erste transparent, die Äußere sandgestrahlt. Für Pendelleuchten Stahlkabel höhenverstellbar. / Armazón en metal cromado. Difusor con doble losa de vidrio amolado: transparente la primera, arenada la externa. Suspensiones con cables y largo ajustable. / Арматура из металла с хромовым покрытием. Рассеиватель двойной: первая пластина прозрачная, а внешняя прескоструйной обработки. Стальные тросики регулируемые по длине.

**LED** Sorgente luminosa LED a luce calda, 50.000 h di durata.



				
 IP20 LED	 IP20 LED	 IP20 LED	 IP20 LED	 IP20 LED
→ 450 ↑ 200/1100 ↘ 450 mm max 24 x 1W LED / 1560 Lm	→ 380 ↑ 200/1100 ↘ 380 mm max 18 x 1W LED / 1170 Lm	→ 450 ↑ 73 ↘ 450 mm max 24 x 1W LED / 1560 Lm	→ 380 ↑ 68 ↘ 380 mm max 18 x 1W LED / 1170 Lm	→ 300 ↑ 68 ↘ 300 mm max 12 x 1W LED / 780 Lm
079851 SP24	079844 SP18	074238 PL24	074221 PL18	074214 PL12



# Lylia

Montatura in metallo cromato. Diffusore in monoblocco di acrilico sagomato. Cavi in acciaio a lunghezza regolabile da dispositivi automatici.

Chrome metal frame. Single-piece moulded acrylic diffuser. Steel wires adjustable in length with automatic device. / Monture en métal chromé. Diffuseur d'une pièce unique d'acrylique moulé. Câbles en acier à longueur réglable par dispositifs automatiques. / Gestell aus Metall chrom. Lichtverteiler aus Akryl-Monoblock geformt. Stahlkabel höhenstellbar mit automatischen Vorrichtungen. / Armazòn en metal cromado. Difusor en monobloque en acrilico perfilado. Cable en acero con altura ajustable por dispositivos automáticos. / Арматура из металла с хромовым покрытием. Рассеиватель из акрилового профилированного моноблока. Тросики из стали регулируются с помощью автоматического неподвижного устройства.

**LED** Sorgente luminosa LED a luce calda, 20.000 h di durata.



  IP20 **LED**

→ 770 ↑ 350/750 ↗ 80 mm  
max 7 x 3W LED / 1110 Lm

000602 SP7









## Office

Montatura in cromo. Diffusore in doppia lastra di vetro molato: trasparente quella superiore e acidata quella inferiore. Cavi in acciaio a lunghezza regolabile con dispositivi automatici.

Chrome metal frame. Double glass slab diffuser: clear the upper part and frosted the lower one. Steel wires adjustable in length by using an automatic device. / Base en chrome. Diffuseur avec deux plaques en verre poli: transparent celle supérieure et acidifié celle inférieure. Câbles en acier avec longueur réglable. / Halterung aus Metall chrom. Lichtverteiler mit doppelter geschliffener Glasplatte: die obere transparent, die untere geätzt. Stahlkabel höhenverstellbar, automatische Vorrichtungen. / Armazón de cromo. Difusores de placa doble de cristal pulido: transparente la superior y al ácido la inferior. Cables de acero y largo ajustable con dispositivos automáticos. / Арматура из металла с хромовым покрытием. Рассеиватель из двойного стекла с фасетной огранкой: верхняя пластина из прозрачного стекла, а нижняя окислённая. Стальные тросики регулируются по длине с помощью автоматического неподвижного устройства.



Sorgente luminosa LED a luce fredda, 50.000 h di durata.



IP20 LED

→ 800 ↑ 150/800 ↗ 120 mm  
max 6 x 3W LED / 1080 Lm

007465 SP6 Square



IP20 LED

→ 800 ↑ 150/800 ↗ 120 mm  
max 15 x 1W LED / 900 Lm

007472 SP15 Round

Square





Square

Round

## Relax

Montatura in metallo cromato. Diffusore in lastra di vetro trasparente con spessore di 10 mm. Cavi in acciaio a lunghezza regolabile con dispositivi ferma cavo automatici.

Chrome metal frame. Diffuser made of 10 mm thick clear glass slab. Steel wires adjustable in length by using an automatic device. / Monture en métal chromé. Diffuseur en plaque de verre transparent avec épaisseur de 10 mm. Câbles en acier à longueur réglable avec dispositifs bloque fil automatiques. / Halterung aus Metall chrom. Transparente Glasplatte Stärke 10 mm. Stahlkabel höhenverstellbar mit automatischen Kabelsperrvorrichtungen. / Armazón de metal cromado. Difusor de placa de vidrio transparente y grosor de 10 mm. Cables de acero y largo ajustable con dispositivos sujeta-cable automáticos. / Арматура из металла с хромовым покрытием. Рассеиватель в виде пластины из прозрачного стекла толщиной в 10 мм. Снабжена стальными тросиками регулируемых по длине с помощью автоматического неподвижного устройства.



Lampadine T5 39W Lineare incluse.



→ 1060 ↑ 80/1200 ↗ 220 mm  
max 2 x 39W T5

017938 SP2 Square



→ 1030 ↑ 160/1100 ↗ 125 mm  
max 2 x 39W T5

024462 SP2 Round





## Phoenix

Montatura in metallo cromato. Paralume con telaio in metallo e rivestimento in tessuto. Elementi decorativi con catene di ottagoni in cristallo molato. Sospensioni con cavi in acciaio regolabili in lunghezza da dispositivi automatici.

Chrome metal body. Shade made up from metal frame coated with fabric. Decorative elements composed of grinded crystal octagons. Pendant versions supplied with steel wires adjustable in length with automatic devices. / Monture en métal chromé. Abat-jour avec châssis en métal et surface en tissu. Éléments décoratifs avec chaînes d'octogones en cristal biseauté. Suspensions avec câbles en acier réglables en longueur par dispositifs automatiques. / Gestell aus Metall chrom. Lampenschirm mit Metallrahmen und Stoffverkleidung. Dekorelemente mit Achteck-Ketten aus geschliffenem Kristall. Für Pendelleuchten Stahlkabel höhenverstellbar mit automatischen Vorrichtungen. / Armazòn en metal cromado. Pantalla con tejido en metal y revestido de tejido. Elementos decorativos con cadenas de octogonos en cristal amolado. Lámparas colgantes con cables en acero regulables en altura por dispositivos automáticos. / Арматура из металла с хромовым покрытием. Абажур из металлического каркаса, покрытого полотном. Декоративные элементы из хрустальных цепочек facетной огранки. Подвесы снабжены стальными тросиками регулируемые по длине.



⊕ ⊖ IP20

→ 800 ↑ 300/930 ↗ 300 mm  
max 5 x 60W E27

099101 SP5 Bianco  
101163 SP5 Nero


⊕ ⊖ IP20

→ 900 ↑ 300 ↗ 300 mm  
max 5 x 60W E27

099118 PL5 Bianco  
101156 PL5 Nero



Nero



## Nastrino

Montatura in metallo cromato. Paralumi con telaio in metallo smaltato bianco avvolto da nastro in tessuto d'organza bianco.

Chrome metal frame. Shades with enamelled white structure covered with white organza ribbon. / Monture en métal chromé. Abat-jours avec cadre en métal émaillé blanc enveloppé avec ruban en tissu d'organdi blanc. / Gestell aus Metall chrom. Lampenschirme mit Metallrahmen weiß lackiert, mit weißem Organzaband überzogen. / Armazón en metal cromado. Pantallas con estructura en metal esmaltado blanco envuelta por cinta en tejido e organdi blanco. / Арматура из металла с хромовым покрытием. Абажур с металлическим каркасом окрашен в белый цвет и обтянут белой органзой лентой.



Lampadine G9 28W incluse nei modelli: SP4 e AP1.



→ 760 ↑ 300/1050 ↗ 200 mm  
max 4 x 40W G9

088631 SP4



→ 190 ↑ 270 ↗ 210 mm  
max 1 x 40W G9

092577 AP1



∅ 410 ↑ 1560 mm  
max 2 x 40W E14

092560 PT2







## Isa

Montatura in metallo cromato. Paralumi in lamina di pvc trasparente avvolto da nastri in tessuto leggero di colore bianco. Diffusore in vetro trasparente sabbiato.

Chrome metal frame. Transparent PVC foil shade covered with white light ribbons. Frosted transparent glass diffuser. / Monture en métal chromé. Abat-jours en lame de PVC transparente, entouré par rubans en tissu léger de couleur blanc. Diffuseur en verre transparent sablé. / Gestell aus Metall chrom. Lampenschirme aus PVC-Folie transparent, mit leichtem weißem Stoff überzogen. Lichtverteiler aus Glas transparent und sandgestrahlt. / Armazòn en metal cromado. Pantalla en làmina de PVC transparente envuelto en cintas de tejido ligero de color blanco. Difusor en vidrio transparente arenado. / Арматура з металла с хромовым покрытием. Абажуры из прозрачного материала ПВХ обтянуты лентами лёгкого полотна белого. Рассеиватель из прозрачного стекла пескоструйной обработки.



Lampadine G9 28W incluse nei modelli: SB4, AP1 e TL1.



→ 930 ↑ 300/1200 ↘ 180 mm  
max 4 x 40W G9

000596 SB4



ø 600 ↑ 250/1100 mm  
max 6 x 60W E27

016535 SP6



ø 500 ↑ 250/1100 mm  
max 4 x 60W E27

043531 SP4



ø 180 ↑ 280 mm  
max 1 x 40W G9

000589 AP1



ø 180 ↑ 340 mm  
max 1 x 40W G9

016559 TL1



IP20  
ø 400 ↑ 1600 mm  
max 2 x 40W E14  
018546 PT2

# Dido

Montatura in metallo smaltato. Paralume a sezione quadrata con angoli arrotondati rivestito in tessuto. Sospensioni con cavo elettrico regolabile in lunghezza.

Enamelled metal frame. Shade with square section and rounded corners coated with fabric. Suspensions with electrical cable adjustable in length. / Monture en métal émaillé. Abat-jour à section carrée avec angles arrondis recouverts en tissu. Suspensions avec câble électrique réglable en longueur. / Gestell aus Metall emailliert. Lampenschirm in Viereckschnitt mit abgerundeten Ecken, mit Stoff bezogen. Pendelleuchten mit Elektrokabel höhen einstellbar. / Armazón en metal esmaltado. Pantalla a sección cuadrada con ángulos redondeados revestido en tejido. Suspensión con cable eléctrico ajustable en altura. / Арматура из окрашенного металла. Квадратный абажур с округленными углами обшит тканью. Подвесы с эл.шнуром регулируемым по длине.

**LED** Sorgente luminosa LED nel modello AP2 a luce calda, 30.000 h di durata.



Bianco



→ 400 ↑ 420/1500 ↗ 400 mm  
max 1 x 60W E27

082349 SP1 Bianco  
082363 SP1 Nero



→ 180 ↑ 400 ↗ 215 mm  
max 1 x 40W E14 +  
max 1 x 1W LED / 45 Lm

087726 AP2 Bianco  
087733 AP2 Nero



→ 180 ↑ 470 ↗ 180 mm  
max 1 x 60W E27

082301 TL1 Bianco  
082318 TL1 Nero



→ 375 ↑ 1575 ↗ 375 mm  
max 1 x 60W E27

082332 PT1 Bianco  
082356 PT1 Nero



Nero






## Basket

Montatura in metallo cromato. Diffusore in spago.  
Cavi elettrici regolabili in lunghezza.

Chrome metal frame. Cord diffuser. Electrical cables adjustable in length. / Monture en métal chromé. Diffuseur en ficelle. Câbles électriques réglables en longueur. / Gestell aus Metall chrom. Lichtverteiler aus Kordel. Elektrokabel längeneinstellbar. / Armazón en metal cromado. Difusor en hilo de bramante. Cables eléctricos ajustables en altura. / Арматура из металла с хромовым покрытием. Рассеиватель из шпаката. Электрический шнур регулируется по длине.

 Lampadine G9 28W incluse nel modello AP1.



  IP20

→ 770 ↑ 360/1360 ↗ 130 mm  
max 4 x 60W E27

082561 SB4



  IP20

ø 400 ↑ 360/1200 mm  
max 3 x 60W E27

082509 SP3



  IP20

ø 400 ↑ 400/1600 mm  
max 3 x 60W E27

096162 SP1 D40



  IP20

ø 300 ↑ 400/1500 mm  
max 1 x 60W E27

096100 SP1 D30





  IP20


ø 130 ↑ 400/1500 mm  
max 1 x 60W E27


082523 SP1





○  IP20   
→ 180 ↑ 260 ↗ 220 mm  
max 1 x 40W G9  
082493 AP1

□  IP20  
ø 220 ↑ 340 mm  
max 1 x 60W E27  
082387 TL1

□  IP20  
ø 410 ↑ 1540 mm  
max 1 x 60W E27  
082448 PT1

# Sheraton

Montatura in metallo cromato. Paralumi in lamina di PVC rivestita di tessuto. Applique con luci a controllo indipendente da interruttore unico.

Chrome metal frame. PVC foil shades covered with fabric. Wall lamps with independent light controlled by a single switch. / Monture en métal chromé. Abajours en lame PVC recouvert en tissu. Appliques avec lumières à contrôle indépendant sur un seul interrupteur. / Gestell aus Metall Chrom. Lampenschirm aus PVC-Folie mit Stoff bezogen. Wandleuchte mit unabhängig betätigten Lichtern durch einen einziger schalter. / Armazòn en metal cromado. Pantallas en lámina de PVC revestida de tejido. Aplique con luces a control independiente e interruptor único. / Арматура из металла с хромовым покрытием. Абажур из материала ПВХ обшитый полотном. Бра снабжена отдельным выключателем.



Lampadine G9 28W incluse nel modello TL1 Small.



Lampada con interruttore integrato nel modello AP2.



Sorgente luminosa LED nel modello AP2 a luce calda, 30.000 h di durata.



→ 755 ↑ 300/1200 ↗ 160 mm  
max 4 x 40W E14

074962 SB4 Bianco  
074979 SB4 Marrone



→ 300 ↑ 350 ↗ 200 mm  
max 1 x 40W E14 +  
max 1 x 1W LED / 45 Lm

074900 AP2 Bianco  
074917 AP2 Marrone



→ 190 ↑ 345 ↗ 125 mm  
max 1 x 40W G9

075013 TL1 Small Bianco  
075037 TL1 Small Marrone



→ 380 ↑ 1630 ↗ 200 mm  
max 1 x 60W E27

074931 PT1 Bianco  
074948 PT1 Marrone





Bianco





# Hilton

Montatura in cromo. Paralume in lamina di PVC rivestita in tessuto. Sul fondo, diffusore in vetro trasparente sabbiato. Sospensioni con cavi a lunghezza regolabile.

Chrome metal frame. PVC foil shade covered in fabric. Transparent, sandblasted bottom glass diffuser. Suspensions with cables adjustable in length. / Monture en chrome. Abat-jours en lame PVC recouvert en tissu. En bas diffuseur en verre sablé transparent. Suspensions avec câbles à longueur réglable. / Gestell Chrom. Lampenschirm aus PVC-Folie mit Stoff bezogen. Lichtverteiler aus Glas transparent und sandgestrahlt. Für Pendelleuchten Kabel höhenverstellbar. / Armazòn cromado. Pantalla con lámina en PVC revestida en tejido. En el fondo, difusor en vidrio transparente arenado. Colgante con cables y largo ajustable. / Арматура из металла с хромовым покрытием. Абажур из материала ПВХ обшитый полотном. Рассеиватель из прозрачного стекла пескоструйной обработки. Стальные тросики регулируемые.



Lampadine G9 28W incluse nei modelli: SB4, AP1 e TL1.



→ 930 ↑ 220/1000 ↗ 180 mm  
max 4 x 40W G9

075495 SB4



∅ 600 ↑ 250/1100 mm  
max 6 x 60W E27

075518 SP6



∅ 500 ↑ 240/1100 mm  
max 4 x 60W E27

075501 SP4



→ 180 ↑ 260 ↗ 220 mm  
max 1 x 40W G9

075471 AP1






∅ 300 ↑ 490 mm  
max 2 x 40W E14

075532 TL2



  IP20   
ø 180 ↑ 350 mm  
max 1 x 40W G9  
075525 TL1

  IP20   
ø 405 ↑ 1605 mm  
max 2 x 40W E14  
075488 PT2



# Opera

Montatura in cromo. Paralume in lamina di PVC con riflessi metallizzati e rivestita da fili bianchi. Pendagli in cristallo molato. Sospensioni con cavi in acciaio a lunghezza regolabile.

Chrome metal frame. PVC foil shade, covered with white threads with metallic highlights. Suspensions with cables adjustable in length. / Monture en chrome. Abat-jours avec lame de PVC avec reflets métallisés, recouvert de fils blancs. Pampilles en cristal poli. Suspensions avec câbles à longueur réglable. / Gestell in Chrom. Lampenschirm aus PVC-Folie, Metallreflex und mit weißen Fäden bezogen. Hänger aus Kristall geschliffen. Für Pendelleuchte Stahlkabel höhenverstellbar. / Armazòn en cromo. Pantalla con lámina en PVC con reflejos metalizados y revestida de hilos blancos. Colgantes en cristal amolado. Suspensiones con cables en acero y largo ajustable. / Арматура из металла с хромовым покрытием. Абажур из материала ПВХ с металлическим оттенком, обтянут белыми нитями. Подвески из хрусталя с факетной огранкой. Стальные тросики регулируемые по длине.



**ON OFF** Lampada con interruttore integrato nel modello AP3.

**LED** Sorgente luminosa LED nel modello AP3 a luce calda, 30.000 h di durata.



⊕ ⊖ IP20  
→ 800 ↑ 400/1250 ↗ 200 mm  
max 3 x 40W E14  
**068282 SB3**

⊕ ⊖ IP20  
∅ 710 ↑ 680/1200 mm  
max 6 x 60W E27  
**068299 SP6**

⊕ ⊖ IP20 **LED**  
→ 300 ↑ 350 ↗ 190 mm  
max 2 x 40W E14 +  
max 1 x 1W LED / 45 Lm  
**068268 AP3**

⊕ ⊖ IP20  
∅ 250 ↑ 520 mm  
max 1 x 60W E27  
**068305 TL1**

⊕ ⊖ IP20  
∅ 385 ↑ 1630 mm  
max 1 x 60W E27  
**068275 PT1**





## Paris

Montatura in nickel satinato. Bobeches in cristallo molato. Paralume in lamina di PVC rivestita da fili argentati. Sospensione con cavi in acciaio a lunghezza regolabile.

Satin nickel finished metal base. Cut crystal candle cups. Shade covered with silvered threads. Adjustable steel wires with automatic device. / Monture finie en nickel mat. Bobèches en cristal taillé. Abat-jour avec lame de PVC recouvert avec fils argentés. Suspensions avec câble en acier à longueur réglable. / Gestell Nickel satin. Schalen aus abgeschliffenem Kristall. Lampenschirm aus PVC-Folie mit Silberfäden bezogen. Pendelleuchte mit höhenverstellbaren Stahlkabeln. / Armazón en níquel satinado. Arandelas de cristal pulido. Pantalla con lámina de PVC revestida de hilos plateados. Lámparas colgantes con cables de acero con largo ajustable. / Арматура из металла с никелевым покрытием. Bobèches из хрусталя с facетной огранкой. Абажур из материала ПВХ обтянутый серебристыми нитями. Снабжена стальными тросиками регулируемых по длине.



Lampade con dimmer nei modelli: TL1 Big, TL1 Small e PT1.



ø 420 ↑ 335/1050 mm  
max 3 x 40W E14

018010 SP3



→ 170 ↑ 345 ↗ 205 mm  
max 1 x 40W E14

018027 AP1



ø 325 ↑ 610 mm  
max 1 x 60W E27

014975 TL1 Big



ø 180 ↑ 370 mm  
max 1 x 40W E14

015965 TL1 Small



ø 380 ↑ 1600 mm  
max 1 x 60W E27

014968 PT1



# London

Montatura in metallo cromato. Paralume in lamina di PVC cromata e semi trasparente. Per la sospensione, cavi in acciaio a lunghezza regolabile con dispositivi ferma cavo automatici.

Chrome metal frame. Shade made of semi transparent chromed PVC foil. Suspension lamp equipped with metal cables adjustable by using an automatic device. / Monture en métal chromé. Abat jour avec lame de PVC chromée et semi-transparente. Suspension avec câbles en acier à longueur réglable par dispositifs automatiques. / Gestell aus Metall chrom. Lampenschirm aus PVC-Folie chrom und halb-transparent. Für Pendelleuchte Stahlkabel höhenverstellbar mit automatischen Kabelsperrvorrichtungen. / Armazón de metal cromado. Pantalla con lámina de PVC cromada y semi transparente. Para lámpara colgante, cables de acero y largo ajustable con dispositivo sujeta-cable automático. / Арматура из металла с хромовым покрытием. Полупрозрачный абажур из материала ПВХ хромового цвета. Снабжена стальными тросиками регулируемых с помощью автоматического неподвижного устройства.



ø 500 ↑ 420/1380 mm  
max 5 x 60W E27

032351 SP5



ø 320 ↑ 485 mm  
max 1 x 60W E27

032375 TL1 Big



ø 235 ↑ 365 mm  
max 1 x 60W E27

032368 TL1 Small



ø 500 ↑ 1740 mm  
max 1 x 100W E27

032382 PT1







# Missouri

Montatura in cromo. Paralumi in tessuto d'organza con riflessi metallizzati. Sospensioni con cavi in acciaio a lunghezza regolabile. Quella quadrata con fondo chiuso da vetro acidato.

Chrome metal frame. Shade made of organza fabric with metallic highlights. Suspension lamps with steel wires adjustable in length. The squared one with frosted glass bottom. / Monture en chrome. Abat-jour en tissu d'organdi avec reflets métallisés. Suspensions avec câbles à la longueur réglable. La suspension carrée est avec fond fermé par verre acidifié. / Gestell chrom. Lampenschirme aus Organza mit Metallreflex. Für Pendelleuchte Stahlkabel höhenverstellbar. Quadratische Lampe unten durch geätztes Glas geschlossen. / Armazón de cromo. Pantallas de tejido de organdí con reflejos metálicos. Lámparas colgantes con cables de acero y largo ajustable. La cuadrada con el fondo cerrado por vidrio al ácido. / Арматура из металла с хромовым покрытием. Абажуры из органзы с металлическим оттенком. Снабжена стальными тросиками регулируемых по длине. В квадратной armature нижняя часть закрыта окислённым стеклом.



→ 800 ↑ 250/1150 ↗ 175 mm  
max 6 x 40W E14

035925 SB6



→ 450 ↑ 250/1150 ↗ 450 mm  
max 4 x 40W E14

035932 SP4



→ 315 ↑ 170 ↗ 110 mm  
max 2 x 40W E14

035888 AP2



→ 310 ↑ 485 ↗ 180 mm  
max 1 x 40W E14

035901 TL1 Bg



→ 190 ↑ 190 ↗ 115 mm  
max 1 x 40W E14

035895 TL1 Small



IP20

→ 415 ↑ 1560 ↗ 240 mm  
max 1 x 60W E27

066684 PT1



## Woody

Montatura in metallo cromato. Diffusore in lamina di pvc decorato con effetto legno e chiuso sul fondo da vetro trasparente acidato. Sospensioni con cavi regolabili in lunghezza da dispositivi automatici.

Chrome metal frame. Diffuser in PVC foil decorated with a wood-like pattern, closed at the bottom by transparent frosted glass. Suspension with cables adjustable in length by automatic devices. / Monture en métal chromé. Diffuseur en lame de PVC décoré à effet bois et fermé au fond par un verre transparent acidifié. Suspensions avec câbles réglables en longueur par dispositifs automathiques. / Gestell aus Metall chrom. Lichtverteiler aus PVC-Folie dekoriert mit Holzeffekt, unten durch geätztes transparentes Glas geschlossen. Pendelleuchten mit Kabel höheneinstellbar mit automatischen Vorrichtungen. / Armazón en metal cromado. Difusor en lámina de PVC decorado con efecto de madera y cerrado en el fondo por un vidrio transparente al ácido. Suspensión con cables ajustables en altura por dispositivos automáticos. / Арматура из металла с хромовым покрытием. Рассеиватель из материала ПВХ, украшенный под дерево и снизу закрыт прозрачным окислённым стеклом. Подвесы снабжены тросиками регулируемые по длине.



Lampadine G9 28W incluse nei modelli: SB4, AP1 e TL1.



→ 930 ↑ 120/1200 ↗ 180 mm  
max 4 x 40W G9

087696 SB4



ø 600 ↑ 300/1100 mm  
max 5 x 60W E27

087719 SP5



ø 500 ↑ 300/1100 mm  
max 4 x 60W E27

087702 SP4



ø 600 ↑ 200 mm  
max 5 x 60W E27

090863 PL5



ø 500 ↑ 180 mm  
max 4 x 60W E27

090900 PL4



ø 180 ↑ 260 mm  
max 1 x 40W G9

087665 AP1



ø 200 ↑ 350 mm  
max 1 x 40W G9

087672 TL1



ø 400 ↑ 1585 mm  
max 1 x 60W E27

087689 PT1



## Wheel

Montatura circolare in metallo smaltato. Paralume in lamina di PVC rivestita di tessuto. Cavi in acciaio a lunghezza regolabile con dispositivi ferma cavo automatici.

Enameled metal circular frame. PVC foil shade, covered with fabric. Steel wires adjustable in length by using an automatic device. / Monture circulaire en métal émaillé. Abat-jour avec lame de PVC recouvert avec fils en tissu. Câbles en acier à longueur réglable avec dispositif bloque fil automatique. / Runde Halterung aus Metall lackiert. Lampenschirm aus PVC-Folie, mit Stoff bezogen. Stahlkabel höhenverstellbar mit automatischen Kabelsperrvorrichtungen. / Armazón circular de metal esmaltado. Pantalla con lámina de PVC revestida con tejido. Cables de acero y largo ajustable con dispositivos sujeta-cable automáticos. / Круглая арматура из окрашенного металла. Абажур из материала ПВХ покрытого тканью. Оборудована стальными тросиками регулируемых по длине с помощью автоматического неподвижного устройства.



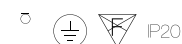
ø 565 ↑ 450/1150 mm  
max 5 x 60W E27

009698 SP3



ø 425 ↑ 400/1100 mm  
max 3 x 60W E27

009681 SP3



ø 600 ↑ 270 mm  
max 5 x 60W E27

036021 PL5



ø 505 ↑ 220 mm  
max 3 x 60W E27

036014 PL3



# Swan

Montatura in cromo. Corpo luce in vetro soffiato e lavorato a mano. Elementi decorativi in cristallo molato. Paralume in tessuto d'organza plissettato. Copricatena in velluto.

Chrome metal frame. Handmade blown glass body light. Decorative elements in cut crystal. Shade made of pleated organza fabric. Velvet chain cover. / Monture en chrome. Corps lumineux en verre soufflé et travaillé à la main. Éléments décoratifs en cristal taillé. Abat-jour en tissu d'organdi plissé. Couvercle en velours. / Gestell in Chrom. Lichtkörper aus Glas geblasen und handgearbeitet. Dekorelemente aus geschliffenem Kristall. Lampenschirm aus Organza plissée. Kettenverkleidung aus Samt. / Armazón de metal cromado. Elemento de iluminación en vidrio soplado realizado a mano. Elementos de cristal pulido. Pantalla de tejido de organdi plisado. Cubre-cadena de terciopelo. / Арматура из металла с хромовым покрытием. Корпус из дутого стекла ручной работы. Декоративные элементы из хрустала с фасетной огранкой. Абажур из плиссированной органзы. Цепь скрыта бархатной тканью.



⊕ ⊖ IP20

∅ 690 ↑ 580/1300 mm  
max 6 x 40W E14

035826 SP6



⊕ ⊖ IP20

∅ 600 ↑ 550/1200 mm  
max 3 x 40W E14

035840 SP3



⊕ ⊖ IP20

→ 440 ↑ 300 ↗ 220 mm  
max 2 x 40W E14

035864 AP2





# Lucky Home

Montatura in cromo. Paralume in lamina di PVC con riflessi metallizzati e rivestita da fili bianchi. Diffusore in vetro acidato. Sospensioni con cavi in acciaio a lunghezza regolabile.

Chrome metal frame. PVC foil shade with glossy reflections, covered with white threads. Etched glass diffuser. Adjustable steel wires with automatic device. / Monture en chrome. Abat-jour avec lame de PVC avec reflets métallisés, recouvert de fils blancs. Diffuseur en verre dépoli. Suspensions avec câbles en acier réglables. / Gestell in chrom. Lampenschirm aus PVC-Folie, Metallreflex und mit weißen Fäden bezogen. Lichtverteiler aus geätztem Glas. Für Pendelleuchte Stahlkabel höhenverstellbar. / Armazón en cromo. Pantalla de lámina PVC con reflejos metálicos y revestida con hilos blancos. Difusor de vidrio al ácido. Lámparas colgantes con cables de acero y largo ajustable. / Арматура из хрома. Абажур из материала ПВХ с металлическим оттенком и обтянут белыми нитями. Рассеиватель из окисленного стекла. Оборудована стальными тросиками регулируемых по длине.



⊕ ⊕ IP20  
∅ 600 ↑ 260/960 mm  
max 5 x 60W E27  
059976 SP5



⊕ ⊕ IP20  
∅ 500 ↑ 150/920 mm  
max 3 x 60W E27  
059952 SP3





## Queen

Montatura in metallo dorato con elementi decorativi e base in cristallo molato. Paralume in lamina di PVC, rivestita in tessuto con decorazione trapuntata e brillantini dorati.

Golden metal frame with decorative elements and cut crystal base. PVC foil shade, covered with quilted decoration and gold glitters. / Monture en métal chromé avec éléments décoratifs et base en cristal poli. Abat-jour avec lame de PVC recouvert en tissu avec décoration matelassée et paillettes argentées. / Gestell aus Metall gold, Dekorelemente und Fuß aus geschliffenem Kristall. Lampenschirm aus PVC-Folie mit Stoff bezogen, Dekor gesteppt und Goldbrillante. / Armazón en metal dorado con elementos decorados y base en cristal amolado. Pantalla con lámina en PVC, revestida en tejido con decoración acolchada y brillantes dorados. / Арматура из металла с золотистым покрытием, основа и декоративные элементы из хрусталя facетной огранки. Абажур из материала ПВХ обшитый полотном с вышитыми декорациями и золотистыми блёстками.



  IP20  
 ø 400 ↑ 500/1250 mm  
 max 3 x 40W E14  
**079400** SP3



  IP20  
 ø 350 ↑ 675 mm  
 max 1 x 60W E27  
**077758** TL1 Big



  IP20  
 ø 250 ↑ 465 mm  
 max 1 x 60W E27  
**077741** TL1 Medium



  IP20  
 ø 200 ↑ 365 mm  
 max 1 x 60W E27  
**077734** TL1 Small



  IP20  
 ø 350 ↑ 1575 mm  
 max 1 x 60W E27  
**077765** PT1



## Le Roy

Montatura e base in metallo cromato con elementi decorativi in cristallo molato. Paralume in lamina di PVC, rivestita in tessuto con decorazione trapuntata e brillantini argentati.

Chrome metal frame and base with cut crystals elements, PVC foil shade, covered in fabric with quilted decoration and silver glitters. / Monture et base en métal chromé avec éléments décoratifs en cristal poli. Abat-jour avec lame de PVC recouvert en tissu avec décoration matelassée et paillettes argentées. / Gestell und Fuß aus Metall chrom, Dekorelemente aus geschliffenen Kristallelementen. Lampenschirm aus PVC-Folie mit Stoff bezogen, Dekor gesteppt und Silberbrillante. / Armazón y base en metal cromado con elementos decorados en cristal amolado. Pantallas con lámina en PVC, revestida en tejido con decoración acolchada y brillantes en plata. / Арматура и основа из металла с хромовым покрытием и стеклянных элементов facетной огранки. Абажур из материала ПВХ обшитый полотном с вышитыми декорациями и блёстками.



⊕ ⊖ IP20

∅ 400 ↑ 500/1250 mm  
max 3 x 40W E14

079387 SP3

⊕ ⊖ IP20

∅ 350 ↑ 675 mm  
max 1 x 60W E27

073408 TL1 Big

⊕ ⊖ IP20

∅ 250 ↑ 465 mm  
max 1 x 60W E27

073422 TL1 Medium

⊕ ⊖ IP20

∅ 200 ↑ 365 mm  
max 1 x 60W E27

073439 TL1 Small

⊕ ⊖ IP20

∅ 350 ↑ 1575 mm  
max 1 x 60W E27

073392 PT1



## Rainbow

Montatura in cromo. Elementi decorativi in canna di vetro pirex sagomati a mano e componibili a piacere. Sospensioni con cavi in acciaio a lunghezza regolabile da dispositivi automatici.

Chrome frame. Combinable hand shaped pyrex glass rods. Pendant models supplied with steel wires adjustable in length with automatic device. / Monture en chrome. Éléments décoratifs en tuyaux de verre pirex moulé à la main et d'assemblage personnel. Suspensions avec câbles en acier à longueur réglable pas dispositifs bloque fil. / Gestell chrom. Gläser aus handgeformten und kombinierbaren Pixrohrchen. Für Pendelleuchten Stahlkabel höhenverstellbar mit automatischen Vorrichtungen. / Armazón en cromo. Elementos decorativos en caña de vidrio pirex perfilados a mano y componibles al placer. Lámparas colgantes con cables en acero con altura ajustable por dispositivos automáticos. / Арматура из металла с хромовым покрытием. Декоративные элементы из трубчатого стекла ругех выгнуты вручную и componуемый по желанию. Снабжена стальными тросиками регулируемые с помощью автоматического устройства неподвижного устройства.



⊕ ⊖ IP20  
 → 740 ↑ 520/1400 ↗ 205 mm  
 max 6 x 40W E14  
 099637 SB6



⊕ ⊖ IP20  
 → 585 ↑ 520/1400 ↗ 205 mm  
 max 4 x 40W E14  
 101033 SB4



⊕ ⊖ IP20  
 ø 430 ↑ 610/1500 mm  
 max 9 x 40W E14  
 099620 SP9



⊕ ⊖ IP20  
 ø 340 ↑ 500/1500 mm  
 max 6 x 40W E14  
 101040 SP6



⊕ ⊖ IP20  
 ø 300 ↑ 485/1300  
 max 3 x 40W E14  
 099606 SP3



□ ⊕ IP20

→ 365 ↑ 465 ↗ 165 mm  
max 3 x 40W E14

101019 AP3

□ ⊕ IP20

→ 280 ↑ 480 ↗ 130 mm  
max 2 x 40W E14

101002 AP2



# Alba

Montatura in cromo. Vetri in canna di pirex sagomati a mano e componibili a piacere. Sospensioni con cavi in acciaio a lunghezza regolabile da dispositivi automatici.

Chrome metal frame. Modular elements of handmade pyrex glass. Suspension lamps with steel wires adjustable in length by using an automatic device. / Monture en métal chromé. Verres en tuyau de pyrex façonnés à la main et modulaires. Suspensions avec câble en acier à longueur réglable par dispositif automatique. / Gestell chrom. Gläser aus handgeformten und kombinierbaren Pirexrohren. Für Pendelleuchten Stahlkabel höhenverstellbar mit automatischen Vorrichtungen. / Armazón de cromo. Vidrios de varilla de pirex perfilados a mano y composición personalizable. Lámparas colgantes con cables de acero y largo ajustable con dispositivos automáticos. / Арматура из металла с хромовым покрытием. Модульное трубчатое стекло Пирекс выгнуто вручную. Снабжена стальными тросиками регулируемых с помощью автоматического неподвижного устройства.



Lampadine G9 28W incluse nel modello TL1.



⊕ ⊖ IP20

ø 450 ↑ 460/1060 mm  
max 6 x 40W E14 +  
max 1 x 60W E27  
020365 SP7



⊕ ⊖ IP20

ø 300 ↑ 460/1060 mm  
max 3 x 40W E14 +  
max 1 x 60W E27  
020358 SP4



⊕ ⊖ IP20

ø 300 ↑ 460/1060 mm  
max 1 x 60W E27  
020389 SP1



⊕ ⊖ IP20


ø 450 ↑ 600 mm  
max 6 x 40W E14 +  
max 1 x 60W E27  
025490 PL7



⊕ ⊖ IP20

ø 300 ↑ 600 mm  
max 3 x 40W E14 +  
max 1 x 60W E27  
026008 PL4





□ ⊕ IP20

→ 365 ↑ 480 ↗ 150 mm  
max 3 x 40W E14  
020280 AP3

□ ⊕ IP20

→ 280 ↑ 480 ↗ 130 mm  
max 2 x 40W E14  
020372 AP2

□ ⊕ IP20 

∅ 130 ↑ 335 mm  
max 1 x 40W G9  
051321 TL1

□ ⊕ IP20

∅ 325 ↑ 1680 mm  
max 8 x 40W E14  
030562 PT8



# Niagara

Montatura in cromo. Vetri in canna di pirex sagomati a mano e componibili a piacere. Sospensioni con cavi in acciaio a lunghezza regolabile da dispositivi automatici.

Chrome metal frame. Handmade pyrex glass Modular elements. Suspension lamps with steel wires adjustable in length by using an automatic device. / Monture en métal chromé. Verres en tuyau de pyrex façonnés à la main et modulaires. Suspensions avec câble en acier à longueur réglable par dispositif automatique. / Gestell chrom. Gläser aus handgeformten und kombinierbaren Pirexrohren. Für Pendelleuchten Stahlkabel höhenverstellbar mit automatischen Vorrichtungen. / Armazón de cromo. Vidrios de varilla de pirex perfilados a mano y componibles al gusto. Lámparas colgantes con cables de acero y largo ajustable con dispositivos automáticos. / Арматура из металла с хромовым покрытием. Модульное трубчатое стекло Pyrex выгнуто вручную. Снабжена стальными тросиками регулируемых с помощью автоматического неподвижного устройства.




 IP20  
 → 800 ↑ 440/1300 ↗ 350 mm  
 max 7 x 40W E14  
 007151 SP7





 IP20  
 → 660 ↑ 440/1300 ↗ 230 mm  
 max 5 x 40W E14  
 007052 SP5




 IP20  
 → 365 ↑ 480 ↗ 150 mm  
 max 3 x 40W E14  
 020280 AP3




 IP20  
 → 280 ↑ 480 ↗ 130 mm  
 max 2 x 40W E14  
 020372 AP2



# Ninfa

Montatura in metallo rifinita in cromo. Elementi decorativi in vetro trasparente lavorato in piastra.

Chrome metal frame. Decorative elements made from hand-crafted slab of transparent glass. / Monture en métal chromé. Eléments décoratifs en verre transparent travaillé en plaque. / Halterung aus Metall chrom. Dekorelemente aus transparentem aus Platte gearbeitetem Glas. / Armazón de metal acabado en cromo. Elementos decorativos de vidrio transparente trabajado en placa. / Арматура из металла с хромовым покрытием. Декоративные элементы из прозрачного стекла обработанного на раскалённом листе.



Lampadine G9 28W incluse.



ø 605 ↑ 600/1400 mm  
max 21 x 40W G9

007816 SP21



ø 460 ↑ 440/1360 mm  
max 12 x 40W G9

010007 SP12



ø 560 ↑ 280 mm  
max 12 x 40W G9

020273 PL12



ø 435 ↑ 240 mm  
max 8 x 40W G9

012032 PL8



ø 385 ↑ 200 mm  
max 3 x 40W G9

012056 PL3



# Majestic

Montatura circolare in metallo cromato. Elementi decorativi con canne di vetro modellate artigianalmente e fissate con clip a cavi metallici.

Circular chrome metal frame. Decorative elements composed of handmade glass roos fixed to steel wires with clips. / Monture circulaire en métal chromé. Éléments décoratifs avec tuyaux en verre modélés artisanalement et fixés par clips à câbles métalliques. / Gestell rund aus Metall chrom. Dekorelemente mit Glassrohren, handmodelliert und mit Clips an Stahlkabeln befestigt. / Armazón circular en metal cromado. Elementos decorativos con cañas de vidrio modeladas artesanalmente y fijadas con clips con cables metálicos. / Круглая арматура из металла с хромовым покрытием. Декоративные элементы из трубчатого стекла выгнуты вручную и закреплены зажимами к металлическим тросикам.



Lampadine G9 28W incluse.



ø 600 ↑ 770 mm  
max 10 x 40W G9

087269 SG10





# Elegant

Montatura in cromo. Canne in vetro trasparente con sezione a stella. Plafoniere con sfere centrali di cristallo molato.

Chrome metal frame. Transparent glass rods with star section. Ceiling lamps with cut-crystal balls in the middle.  
 / Monture en chrome. Tuyaux en verre transparent à section d'étoile. Plafonniers avec sphères centrales en cristal poli.  
 / Gestell chrom. Transparente Glasrohre mit Sternschnitt. Deckenleuchten mit mittleren geschliffenen Kristallkugeln.  
 / Armazón de cromo. Varillas de vidrio transparente con sección en estrella. Lámparas de techo con bolas centrales de cristal pulido.  
 / Арматура из металла с хромовым покрытием. Прозрачные стёкла в виде трубочек пятиугольной формы в разрезе. Центральные сферы из хустаня с фацетом.



 Lampadine G9 28W incluse nei modelli: SG8, PL12 e PL8.



  IP20  
 ø 410 ↑ 500/1150 mm  
 max 12 x 40W E14  
**026695 SP12**




  IP20   
 ø 600 ↑ 750 mm  
 max 8 x 40W G9  
**020587 SG8**



  IP20   
 ø 650 ↑ 290 mm  
 max 12 x 40W G9  
**019468 PL12**



  IP20   
 ø 500 ↑ 290 mm  
 max 8 x 40W G9  
**019451 PL8**



  IP20  
 → 300 ↑ 325 ↗ 145 mm  
 max 3 x 40W E14  
**027975 AP3**





# Domus

Montatura in metallo cromato. Paralumi in lamina di PVC rivestita di tessuto bicolore. Bobeches e pendagli in cristallo molato.

Chrome metal frame. PVC foil shades covered with white fabric. Polished crystal bobeches and pendants.  
 / Monture en métal chromé. Abat-jours en lame de PVC recouvert en tissu bicolore. Bobèches et pampilles en cristal biseauté.  
 / Gestell aus Metall chrom. Lampenschirme aus PVC-Folie mit zweifarbigem Stoff bezogen. Schalen und Anhänger aus Kristall geschliffen.  
 / Armazón en metal cromado. Pantalla en lámina de PVC revestida en tejido bicolor. Arandelas y colgantes en cristal amolado.  
 / Арматура из металла с хромовым покрытием. Абажуры из материала ПВХ покрыты двухцветным полотном. Bobeches и подвески из хрустала с факетом.




 IP20  
 ø 750 ↑ 800/1650 mm  
 max 9 x 40W E14  
**093277 SP9**




 IP20  
 ø 620 ↑ 500/1400 mm  
 max 6 x 40W E14  
**093147 SP6**




 IP20  
 ø 400 ↑ 500/1450 mm  
 max 3 x 40W E14  
**093123 SP3**




 IP20  
 → 400 ↑ 300 ↗ 270 mm  
 max 1 x 40W E14  
**093321 AP1**



# Pantheon

Montatura in metallo. Elemento centrale con biglie in vetro. Pendagli e bobecche in cristallo molato. Paralume di tessuto con decorazione in rilievo e brillantini.

Metal frame. Central element with glass balls. Cut crystal pendants and candle cups. Fabric shade with relief decorations and shimmer. / Monture en métal. Élément central avec billes en verre. Pampilles et bobèches en cristal poli. Abat-jour en tissu avec décoration en relief et petits brillants. / Gestell aus Metall. Mittelelement mit Glaskugeln. Hänger und Schalen aus Kristall geschliffen. Lampenschirm aus Stoff mit Reliefdekor und Brillante. / Armazón en metal. Elemento central con bolas en cristal. Colgantes y arandelas en cristal amolado. Pantalla de tejido con decoración en relieve y con brillantes. / Арматура из металла. Центральный элемент из стеклянных шаров. Подвески и bobecche из хрусталя с факетом. Абажуры из рельефного полотна с блёстками.

Argento



⊙ ⊕ IP20

ø 970 ↑ 800/1450 mm  
max 12 x 40W E14

088112 SP12 Argento  
088129 SP12 Oro



⊙ ⊕ IP20

ø 890 ↑ 800/1450 mm  
max 9 x 40W E14

088099 SP9 Argento  
088105 SP9 Oro



⊙ ⊕ IP20

ø 700 ↑ 800/1450 mm  
max 6 x 40W E14

088051 SP6 Argento  
088068 SP6 Oro



⊙ ⊕ IP20

→ 400 ↑ 440 ↗ 220 mm  
max 2 x 40W E14

088136 AP2 Argento  
088143 AP2 Oro



⊙ ⊕ IP20

ø 200 ↑ 450 mm  
max 1 x 40W E14

088150 TL1 Small Argento  
088167 TL1 Small Oro



Oro






# Accademy

Montatura in metallo cromato. Bobeches e pendagli in cristallo molato. Paralumi in lamina di PVC rivestita da fili neri.

Chrome metal frame. Cut crystal candle cups and pendants. PVC foil shade, covered with black threads. / Monture en métal chromé. Bobèches et pampilles en cristal poli. Abat-jours avec lame de PVC recouverts de fils noirs. / Gestell aus Metall chrom. Schalen und Anhänger aus geschliffenem Kristall. Lampenschirme aus PVC-Folie mit schwarzen Stoffäden bezogen. / Armazón de metal cromado. Arandelas y colgantes de cristal pulido. Pantallas con lámina de PVC revestida con hilos negros. / Арматура из металла с хромовым покрытием. Вобече и подвески из хрусталя с фацетом. Абажур из материала ПВХ обтянут чёрными нитями.

 Lampada con dimmer nel modello PT1.



 IP20  
 ø 780 ↑ 810/1710 mm  
 max 8 x 40W E14  
 020594 SP8




 IP20  
 ø 550 ↑ 710/1560 mm  
 max 5 x 40W E14  
 020600 SP5



 IP20  
 ø 400 ↑ 300/1100 mm  
 max 3 x 40W E14  
 026022 SP3



 IP20  
 → 410 ↑ 360 ↗ 200 mm  
 max 2 x 40W E14  
 020617 AP2



 IP20  
 ø 300 ↑ 620 mm  
 max 1 x 60W E27  
 026015 TL1 Big




 IP20  
 ø 150 ↑ 390 mm  
 max 1 x 40W E14  
 023182 TL1 Small




 IP20   
 ø 400 ↑ 1670 mm  
 max 1 x 100W E27  
 026039 PT1



## Pegaso

Montatura in cromo. Corpo centrale, bobeches e pendagli in cristallo molato. Paralumi in organza. Copri catena in velluto. SP3 con cavi d'acciaio regolabili da dispositivi automatici.

Chrome metal frame. Cut crystal central part, bobeches and pendants. Organza fabric shades. Velvet chain cover. SP3 version with adjustable steel wires by using an automatic device. / Monture en chrome. Corp centrale, bobèches et pampilles en cristal poli. Abat-jours en tissu d'organdi. Couvre chaîne en velours. SP3 avec câbles en acier à longueur réglable par dispositif automatique. / Gestell aus Metall chrom. Körper, Schalen und Anhänger aus geschliffenem Kristall. Lampenschirme aus Organza. Kettenverkleidung aus Samt. SP3 mit Stahlkabel höhenverstellbar mit automatischen Vorrichtungen. / Armazón de cromo. Elemento central, arandelas y colgantes de cristal pulido. Pantalla de organdí. Cubre-cadena de terciopelo. SP3 con cables de acero y largo ajustable con dispositivos sujeta-cable automáticos. / Арматура из хрома. Центральный корпус, bobèches и подвески из хрусталя с факетом. Абажуры из органзы. Цепь скрыта бархатной тканью. Оборудована стальными тросиками регулируемых по длине с помощью автоматического неподвижного устройства.



 IP20  
 ø 1020 ↑ 750/1600 mm  
 max 12 x 40W E14  
**066431** SP12



 IP20  
 ø 760 ↑ 660/1500 mm  
 max 8 x 40W E14  
**059242** SP8



 IP20  
 ø 720 ↑ 620/1500 mm  
 max 5 x 40W E14  
**066448** SP5



 IP20  
 ø 400 ↑ 480/1200 mm  
 max 3 x 40W E14  
**059235** SP3



 IP20  
 → 430 ↑ 335 ↗ 205 mm  
 max 2 x 40W E14  
**059211** AP2





 IP20  
 ø 300 ↑ 550 mm  
 max 1 x 60W E27  
 059259 TL1 Big



 IP20  
 ø 180 ↑ 300 mm  
 max 1 x 40W E14  
 059266 TL1 Small



 IP20  
 ø 400 ↑ 1650 mm  
 max 1 x 60W E27  
 059228 PT1



## Blanche

Montatura in metallo rifinito con smalto satinato bianco. Paralumi in lamina di PVC rivestita di tessuto bianco.

Enamelled satin white metal frame. PVC foil shades, covered with white fabric. / Monture en métal finie avec émail satin blanc. Abat-jour en lame de PVC recouvert en tissu blanc. / Gestell aus Metall weiss satin lackiert Lampenschirme aus PVC-Folie, mit weißem Stoff bezogen. / Armazón de metal acabado con esmalte satinado blanco. Pantallas con lámina de PVC revestidas de tejido blanco. / Арматура из металла отделана матовой краской. Абажуры из материала ПВХ покрыты белой тканью.



ø 920 ↑ 900/1400 mm  
max 8 x 40W E14

035574 SP8



ø 750 ↑ 800/1200 mm  
max 6 x 40W E14

035581 SP6



→ 400 ↑ 345 ↗ 285 mm  
max 2 x 40W E14

035598 AP2





## Senix

Montatura in metallo cromato. Paralumi in lamina di PVC rivestita di tessuto con fantasia floreale in rilievo. Bobeches e pendagli in cristallo molato.

Chrome metal frame. PVC foil shades, covered with fabric decorated with flowery pattern in relief. Cut crystal candle cups and prisms. / Monture en métal chromé. Abat-jour avec lame de PVC recouvert avec tissu floral en relief. Bobèches et pampilles en cristal poli. / Gestell aus Metall chrom. Lampenschirme aus PVC-Folie mit Stoff mit Blumenfantasie-Relief bezogen. Schalen und Anhänger aus geschliffenem Kristall. / Armazón de metal cromado. Pantallas con lámina de PVC revestida de tejido con estampado floral en relieve. Arandelas y colgantes de cristal pulido. / Арматура из металла с хромовым покрытием. Абажуры из материала ПВХ, покрыт полотном с рельефными цветами. Bobeches и подвески из хрусталя с факетной огранкой.



Lampada con dimmer nel modello PT1.



ø 740 ↑ 680/1570 mm  
max 9 x 40W E14

032610 SP9



ø 630 ↑ 600/1480 mm  
max 6 x 40W E14

032597 SP6



→ 330 ↑ 310 ↗ 250 mm  
max 2 x 40W E14

032573 AP2



ø 180 ↑ 500 mm  
max 1 x 40W E14

032634 TL1 Small



ø 400 ↑ 1560 mm  
max 1 x 60W E27

032672 PT1



# Duca

Montatura in metallo cromato con mazza centrale e coppa ottenute da stampi. Diffusori in vetro pyrex cromato.

Chrome metal frame with moulded main structure and final cup. Pyrex glass diffusers finished in chrome.  
/ Monture en métal chromé avec partie centrale et coupelle obtenues par étampe. Diffuseurs en verre pyrex chromé.  
/ Gestell aus Metall chrom mit mittlerer Halterung und Schale gussgeformt. Lampenschirme aus Pirexglas chrom.  
/ Armazón de metal cromado con barra central y copa interna obtenidas con matrices. Difusores de vidrio pirex cromadas.  
/ Арматура из металла с хромовым покрытием, центральная часть и нижняя чаша сделаны по штампу. Рассеиватели из хромированного стекла pyrex.



Lampadine G9 28W incluse.



ø 680 ↑ 750/1290 mm  
max 9 x 40W G9

031712 SP9

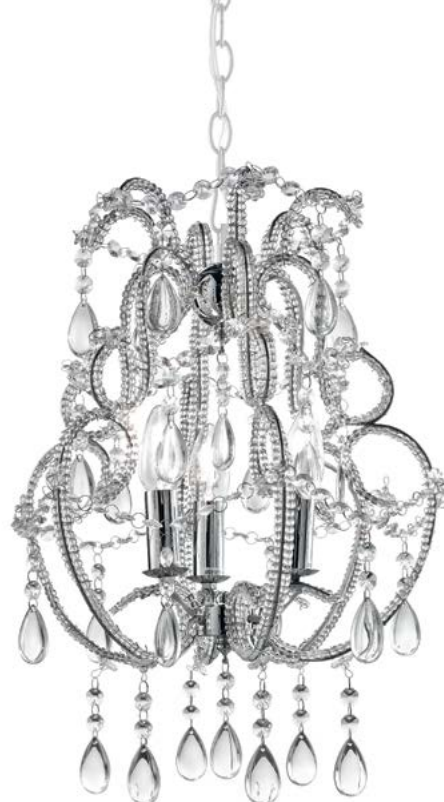


ø 680 ↑ 750/1290 mm  
max 6 x 40W G9

004556 SP6







## Prisma

Montatura in metallo cromato, decorata con fili di perle in vetro trasparente. Bobeches in cristallo trasparente molato. Pendagli con ottagoni di cristallo e gocce in vetro trasparente.

Chrome metal frame decorated with glass pearl wires. Clear cut crystal candle cups. Pendants with cut crystal octagons and transparent glass drops. / Monture en métal chromé, décorée avec fils de perles en verre. Bobèches en cristal transparent poli. Pampilles avec octogones en cristal poli et goutte en verre transparent. / Gestell in Metall chrom, Dekor mit Glas-Perlenbändern aus Transparentglas. Schalen aus geschliffenem transparenten Glas. Anhänger mit Achtecken aus geschliffenem Kristall und transparente Glashänger. / Armazón de metal cromado, decorado con hilos de perlas de vidrio transparente. Arandelas de cristal pulido. Colgantes con octógonos de cristal y gotas de vidrio transparente. / Араматура из металла с хромовым покрытием, украшена бусинками прозрачного стекла. Bobeches из прозрачного хрустала facетной гранки. Подвески из хрустала, а капельки из прозрачного стекла.



⊕ ⊖ IP20

∅ 510 ↑ 840/1200 mm  
max 6 x 40W E14

015897 SP6



⊕ ⊖ IP20

∅ 340 ↑ 460/1050 mm  
max 3 x 40W E14

015880 SP3







## Violette

Montatura in metallo cromato con perle di vetro. Bobeches e pendagli in cristallo molato. Paralume in lamina di PVC, rivestita da fili in tessuto argentato.

Chrome metal frame decorated with pearl wires made of transparent glass. Cut crystal candle cups and pendants. PVC foil shade, covered with silver threads. / Monture en métal chromé décorée avec perles en verre. Bobèches et pampilles en cristal poli. Abat-jour avec lame de PVC recouvert avec fils en tissu argenté. / Gestell aus Metall chrom mit Glasperlen. Schalen und Anhänger aus geschliffenem Kristall. Lampenschirm aus PVC-Folie, mit silbernen Stoffäden überzogen. / Armazón de metal cromado, con perlas de vidrio. Arandelas y colgantes de cristal pulido. Pantalla con lámina de PVC revestida de hilos de tejido plateado. / Арматура из металла с хромовым покрытием отделана стеклянными бусинками. Вобешес и подвески из хрустала с фаскетом. Абажур из материала ПВХ покрытого нитями серебряного сукна.





 IP20  
 ø 680 ↑ 620/1150 mm  
 max 6 x 40W E14  
**015439 SP6**




 IP20  
 ø 340 ↑ 460/1050 mm  
 max 3 x 40W E14  
**018072 SP3**




 IP20  
 → 280 ↑ 500 ↗ 220 mm  
 max 2 x 40W E14  
**015446 AP2**




 IP20  
 ø 140 ↑ 440 mm  
 max 1 x 40W E14  
**015453 TL1**



# Impero

Corpo luce in fusione di metallo con finitura argento antico. Elementi decorativi in cristallo molato. Copricatena in velluto.

Casted metal frame with silver antique-like finish. Grinded crystal decorative elements. Velvet chain cover. / Corps lumineux en fusion de métal avec finition en argent vieilli. Éléments décoratifs en cristal biseauté. Couvercle chaîne en velours. / Lichtkörper aus Metallguss silberfarbig antik. Dekorelemente aus geschliffenem Kristall. Kettenverkleidung aus Samt. / Cuerpo de luz en fusión de metal con acabado en plata envejecido. Elementos decorativos en cristal amolado. Cubrecadena en terciopelo. / Корпус света из литого металла серебристого цвета под устаревший вид. Декоративные элементы из хрусталя с факетом. Цепь скрыта бархатной цепью.




 IP20  
 ø 750 ↑ 500/1500 mm  
 max 8 x 40W E14  
**014395 SP8**




 IP20  
 ø 600 ↑ 500/1500 mm  
 max 6 x 40W E14  
**002408 SP6**




 IP20  
 → 350 ↑ 300 ↗ 210 mm  
 max 2 x 40W E14  
**030210 AP2**





Oro

## Gioconda

Corpo luce in fusione di metallo con finitura oro o argento antico. Pendagli ottagonali e tondi in cristallo molato. Copricatena in velluto.

Cast metal body light finished in antique gold or silver. Octagonal and round cut crystal pendants. Velvet chain cover. / Corps lumineux en coulée de métal fini en or ou argent vieilli. Pampilles octogonales et rondes en cristal poli. Couver chaîne en velours. / Lichtkörper in Metallguss in gold oder silber antik. Anhänger achteckig und rund aus Kristall geschliffen. Kettenverkleidung aus Samt. / Elemento de iluminación de metal fundido con acabado en oro o plata antigua. Colgantes octogonales y redondos de cristal pulido. Cubre-cadena de terciopelo. / Корпус из литого металла цвета старинного серебра или золота. Восьмиугольные и круглые подвески хрустала с факетом. Цепь скрыта бархатной тканью.



Argento



⊕ ⊖ IP20

ø 730 ↑ 950/1200 mm  
max 8 x 40W E14

044934 SP8 Argento  
060514 SP8 Oro



⊕ ⊖ IP20

ø 620 ↑ 930/1180 mm  
max 6 x 40W E14

044927 SP6 Argento  
060507 SP6 Oro



⊕ ⊖ IP20

→ 310 ↑ 425 ↗ 215 mm  
max 2 x 40W E14

044910 AP2 Argento  
060491 AP2 Oro



Oro



## Florian

Montatura in metallo disponibile con finitura dorata o in cromo. Corpo luce e bobeches in vetro decorato trasparente. Pendagli con elementi ottagonali e gocce finali in cristallo molato.

Metal frame available with golden or chrome finish. Body and candle cups made of decorated transparent glass. Cut crystal pendants with octagons and final drops. / Monture en métal, disponible avec finition dorée ou chromée. Corps et bobèches en verre transparent décoré. Pampilles avec éléments octogonaux et gouttes finales en cristal poli. / Gestell aus Metall, in gold oder chrom. Lichtkörper und Schalen aus transparentem dekoriertem Glas. Hänger mit Achteck-Elementen und End-Anhänger aus geschliffenem Kristall. / Armazón de metal dorado o en cromo. Elemento de iluminación y arandelas de vidrio decorado transparente. Colgantes con elementos octogonales y gotas finales de cristal pulido. / Арматура из металла доступна с золотистым или хромовым покрытием. Корпус и бобеche из прозрачного декоративного стекла. Подвески из восьмиугольных хрусталиков и конечных хрустальных капелек с факетной огранкой.



⊕ ⊖ IP20

∅ 860 ↑ 950/1230 mm  
max 18 x 40W E14

075150 SP18 Cromo  
075181 SP18 Oro



⊕ ⊖ IP20

∅ 720 ↑ 870/1200 mm  
max 12 x 40W E14

035604 SP12 Cromo  
035611 SP12 Oro



⊕ ⊖ IP20

∅ 600 ↑ 770/1200 mm  
max 6 x 40W E14

035628 SP6 Cromo  
035635 SP6 Oro



⊕ ⊖ IP20

→ 330 ↑ 320 ↗ 210 mm  
max 2 x 40W E14

035642 AP2 Cromo  
035659 AP2 Oro





Cromo



## Candido

Montatura con bracci in fusione di metallo smaltato bianco e decorato a mano. Bobeche in vetro decorato trasparente. Pendagli in cristallo molato. Copricatena in velluto.

Enameled white and hand decorated cast metal frame and arms. Cut crystal pendants. Velvet chain cover. / Monture avec bras en métal coulé, émaillé en blanc et décoré à la main. Bobèches en verre transparent décoré. Pampilles en cristal poli. Couvre chaîne en velours. / Gestell mit Metallgussarmen, weiß lackiert und handdekonert. Schalen aus transparent dekoriertem Glas. Anhänger aus Kristall geschliffen. Kettenverkleidung aus Samt. / Armazón con brazos en fusión de metal esmaltado blanco y decorados a mano. Platillos en vidrio decorado transparente. Colgantes en cristal pulido. Cubre-cadena en terciopelo. / Арматура со слитыми металлическими рожками в белом цвете украшена вручную. Бобеche из декоративного прозрачного стекла. Подвески из хрусталя с факетом. Цепь скрыта бархатной тканью.



IP20

ø 880 ↑ 950/1750 mm  
max 8 x 40W E14

067889 SP8

IP20

ø 880 ↑ 950/1750 mm  
max 6 x 40W E14

067872 SP6





## Colossal

Montatura e dettagli in metallo cromato. Bracci in vetro soffiato fumè con interno di colore grigio o bianco avorio. Pendagli ed elementi decorativi in vetro trasparente e cristallo molato. Copri catena in velluto.

Chrome metal frame and details. Arms in smoked, blown glass, with grey or ivory white internal part. Pendants and decorative elements in transparent glass and cut crystal. Velvet chain cover. / Monture et détails en métal chromé. Bras en verre soufflé fumé avec la partie intérieure de couleur gris ou ivoire. Pampilles et éléments décoratifs en verre transparent et cristal poli. Coudre chaîne en velour. / Gestell und Details aus Metall chrom. Arme aus geblasenem Rauchglas, innen grau oder Elfenbeinweiß. Anhänger und Dekorelemente aus Transparentglas und Kristall geschliffen. Kettenbezug Samt. / Armazón y detalles en metal cromado. Brazos en vidrio soplado fume' con el interior de color gris o blanco marfil. Colgantes y elementos decorativos en vidrio transparente y cristal amolado. Cubre cadena en terciopelo. / Арматура и элементы из металла с хромовым покрытием. Рожки из дутого стекла серого цвета во внутренней части как и декоративные рожки. Подвески и декоративные элементы из хрустала с факетом. Цепь скрыта бархатной тканью.



ø 950 ↑ 900/1800 mm  
max 15 x 40W E14

081564 SP15 Avorio  
081526 SP15 Grigio



ø 780 ↑ 700/1800 mm  
max 8 x 40W E14

081557 SP8 Avorio  
081519 SP8 Grigio



ø 660 ↑ 700/1800 mm  
max 6 x 40W E14

081540 SP6 Avorio  
081502 SP6 Grigio



→ 380 ↑ 380 ↗ 180 mm  
max 2 x 40W E14

081533 AP2 Avorio  
081496 AP2 Grigio






## Casanova

Lampadario in vetro soffiato e lavorato a mano con copri portalampade e dettagli in metallo cromato. Disponibile trasparente, bianco o effetto fumè.

Hand blown glass chandelier with chrome candle covers and details. Available with white, clear or smoked glass. / Lustre en verre soufflé et travaillé à la main avec cache douille et détails en métal chromé. Disponible en couleur transparent, blanc ou en effet fumé. / Lampe aus Glas, geblasen und handgearbeitet mit Leuchtmittelhalterabdeckungen und Details aus Metall chrom. Erhältlich in transparent, weiß oder Rauchglaseffekt. / Lámpara en vidrio soplado y realizado a mano con cubre portalámparas y detalles en metal cromado. Disponible transparente, blanco o efecto fumé. / Люстра из дутого стекла ручной работы с закрывающими патронами колбами и металлическими элементами хромового цвета. Доступна в прозрачном, белом или сизом цветах.



⊕ ⊖ IP20

∅ 1200 ↑ 550/1300 mm  
max 16 x 40W E14

**094120** SP16 Bianco  
**095639** SP16 Fumè  
**044248** SP16 Trasparente



⊕ ⊖ IP20

∅ 890 ↑ 800/1400 mm  
max 12 x 40W E14

**094052** SP12 Bianco  
**095622** SP12 Fumè  
**070186** SP12 Trasparente



⊕ ⊖ IP20

∅ 920 ↑ 630/1200 mm  
max 8 x 40W E14

**094045** SP8 Bianco  
**095615** SP8 Fumè  
**044255** SP8 Trasparente



## Ca' Rezzonico

Lampadario in vetro con bracci composti da elementi distinti. Copri portalampane e dettagli in metallo cromato. Copri catena in velluto.

Glass chandelier with arms composed of many distinguished elements. Chrome metal lamp holders covers and details. Velvet chain cover. / Lustre en verre avec bras composés par plusieurs éléments distincts. Couver douilles et détails en métal chromé. Couver chaîne en velours. / Glaslampe mit Armen aus unabhängigen Elementen bestehend. Leuchtmittelhalter-Abdeckungen und Details aus Metall chrom. Kettenverkleidung aus Samt. / Araña de vidrio con brazos con muchos elementos diferentes. Cubre porta-lámparas y detalles de metal cromado. Cubre-cadena de terciopelo. / Люстра из стекла, рожки которой состоят из отдельных элементов. Патроны и вставные компоненты из металла хромового покрытия. Цепь скрыта бархатной тканью.



⊕ ⊖ IP20

∅ 950 ↑ 900/1950 mm  
max 6 x 40W E14

007717 SP6 Bianco  
007724 SP6 Nero



Bianco





## San Marco

Lampadario in vetro soffiato trasparente. Bracci composti da vari elementi distinti. Copri portalampade e dettagli in metallo cromato.

Blown glass chandelier. Arms composed of different, distinct elements. Chrome metal candle covers and details. / Lustre en verre soufflé transparent. Bras composés par plusieurs éléments différents. Couvere douille et détails en métal chromé. / Lampe aus geblasenem Glas transparent. Arme aus verschiedenen Elementen bestehend. Leuchtmittelhalter-Abdeckungen und Details aus Metall Chrom. / Lámpara en vidrio soplado transparente. Brazos compuestos de varios elementos distintos. Cubreportalamparas y detalles en metal cromado. / Люстра из прозрачного дутого стекла. Рожки состоят из многих отдельных элементов. Металлические детали с хромым покрытием.



⊕ ⊖ IP20

∅ 960 ↑ 900/1670 mm  
max 8 x 40W E14

052229 SP8



⊕ ⊖ IP20

∅ 900 ↑ 900/1670 mm  
max 6 x 40W E14

052212 SP6



⊕ ⊖ IP20

→ 490 ↑ 550 ↗ 320 mm  
max 2 x 40W E14

052205 AP2





## Cabaret

Corpo luce in vetro soffiato e lavorato a mano con dettagli in metallo cromato. Elementi decorativi in cristallo molato. Paralumi in tessuto d'organza plissettato e piume.

Blown and handmade glass body with chrome details. Decorative elements in cut crystal. Shades made of pleated organza fabric and feathers. / Corps lumineux en verre soufflé et travaillé à la main avec détails en métal chromé. Éléments décoratifs en cristal taillé. Abat-jour en tissu d'organdi plissé et plumes. / Lichtkörper aus geblasenem Glas, handgearbeitet mit Details aus Metall chrom. Dekorelemente aus geschliffenem Kristall. Lampenschirme aus Organza plissé und Federn. / Elemento de iluminación de vidrio soplado y realizado a mano con detalles de metal cromado. Elementos decorativos en cristal pulido. Pantallas de tejido de organdi plisado y plumas. / Каркас из дутого стекла ручной работы с металлическими элементами хромого покрытия. Декоративные элементы из хрустала с факетом. Абажуры из плиссированной органзы и боа.



⊕ ⊖ IP20

∅ 900 ↑ 750/1200 mm  
max 6 x 40W E14

035741 SP6





## Teresia

Lampadario in vetro soffiato lavorato a mano con copri portalampane e dettagli in metallo cromato. Pendagli con ottagononi e gocce in cristallo molato.

Hand blown glass chandelier with chrome metal socket covers and details. Pendants composed of cut crystal octagons and drops. / Lustre en verre soufflé travaillé à la main avec bougies et détails en métal chromé. Pampilles avec octogones et gouttes en cristal poli. / Lampe aus geblasenem handgearbeitetem Glas, Leuchtmittelhalter-Abdeckungen und Details aus Metall chrom. Anhänger mit Achtecken und Endhänger aus geschliffenem Kristall. / Araña de vidrio soplado realizada a mano con cubre porta-lámparas y detalles de metal cromado. Colgantes con octógonos y gotas de cristal pulido. / Люстра из дутого стекла ручной работы, закрывающие патроны колбы и металлические элементы хромового покрытия. Подвески и капельки из хрустала с факетной огранкой.



⊙ ⊕ IP20

∅ 740 ↑ 650/1120 mm  
max 8 x 40W E14

022758 SP8



⊙ ⊕ IP20

∅ 660 ↑ 650/1120 mm  
max 6 x 40W E14

022741 SP6



⊙ ⊕ IP20

→ 300 ↑ 320 ↗ 240 mm  
max 2 x 40W E14

025476 AP2





## Giudecca

Lampadario in vetro soffiato lavorato a mano con dettagli in metallo cromato. Pendagli con ottagononi e gocce in cristallo molato.

Hand made blown glass chandelier with chrome details. Crystal pendants composed of octagons and drops. / Lustre en verre soufflé travaillé à la main avec détails en métal chromé. Pampilles avec octogones et gouttes en cristal poli. / Lampe aus geblasenem handgearbeitetem Glas mit Details aus Chrom-Metall. Hänger mit Achtecken aus geschliffenem Kristall. / Araña de vidrio soplado realizada a mano con detalles de metal cromado. Colgantes con octógonos y gotas de cristal pulido. / Люстра из дутого стекла ручной работы, патроны и составные части из металла с хромовым покрытием. Подвески и капельки из хрусталя с фацетной огранкой.



⊕ ⊖ IP20

∅ 770 ↑ 700/1350 mm  
max 8 x 40W E14

032511 SP8 Nero  
027425 SP8 Rosso  
032542 SP8 Satinato  
027838 SP8 Trasparente

⊕ ⊖ IP20

∅ 580 ↑ 700/1350 mm  
max 6 x 40W E14

032504 SP6 Nero  
027418 SP6 Rosso  
032535 SP6 Satinato  
027821 SP6 Trasparente







## Lilly

Lampadario in vetro soffiato trasparente e colorato lavorato artigianalmente. Dettagli in metallo cromato.

Handcrafted blown transparent and coloured glass chandelier. Chrome metal details. / Lustre en verre soufflé transparent et coloré travaillé à la main. Détails en métal chromé. / Lampe aus geblasenem und handgearbeitetem Glas transparent und farbig. Details aus Metall Chrom. / Lámpara en vidrio soplado transparente y pintado trabajado artesanalmente. Detalles en metal cromado. / Люстра из дутого прозрачного и цветного стекла ручной работы. Элементы из металла с хромовым покрытием.



⊕ ⊖ IP20

ø 680 ↑ 700/1140 mm  
max 5 x 40W E14

022789 SP5 Bianco  
073453 SP5 Rosso

⊕ ⊖ IP20

ø 240 ↑ 500 mm  
max 1 x 60W E27

026084 TL1 Bianco

Rosso





## Teseo

Lampadario in vetro bianco soffiato e lavorato a mano con dettagli in metallo cromato.

Hand crafted blown white glass chandelier with chrome metal details. / Lustre en verre blanc soufflé travaillé à la main avec détails en métal chromé. / Lampe aus weißem geblasenem handgearbeitetem Glas mit Details aus Metall chrom. / Lámpara en vidrio blanco solplado y trabajado a mano con detalles en metal cromado. / Люстра из белого дутого стекла ручной работы с металлическими элементами хромового покрытия.



⊕ ⊖ IP20

→ 880 ↑ 800/1600 mm  
max 9 x 40W E14

068428 SP9



⊕ ⊖ IP20

→ 650 ↑ 700/1500 mm  
max 6 x 40W E14

068411 SP6



⊕ ⊖ IP20

→ 370 ↑ 205 ↗ 340 mm  
max 2 x 40W E14

068404 AP2







## Windsor

Lampadario in vetro bianco soffiato e lavorato a mano con copri portalampane e dettagli in metallo cromato.

White hand blown glass chandelier with chrome metal socket covers. / Lustre en verre blanc soufflé travaillé à la main avec bougies et détails en métal chromé. / Lampe aus weißem geblasenem handgearbeitetem Glas mit Leuchtmittelhalterungsabdeckungen und Details aus Metall chrom. / Araña de vidrio blanco soplado y realizada a mano con cubre portalamparas y detalles de metal cromado. / Люстра из дутого стекла ручной работы с закрывающими патроны колбами и элементами из металла с хромовым покрытием.




 IP20  
 ø 900 ↑ 630/1100 mm  
 max 8 x 40W E14  
**022772 SP8**




 IP20  
 ø 760 ↑ 630/1100 mm  
 max 6 x 40W E14  
**022765 SP6**




 IP20  
 → 370 ↑ 260 ↗ 280 mm  
 max 2 x 40W E14  
**026299 AP2**



# White Lady

Lampadario in vetro soffiato lavorato a mano con copri portalampane e dettagli in metallo cromato.

Hand blown glass chandelier with chrome metal socket covers and details. / Lustre en verre soufflé travaillé à la main avec bougies et détails en métal chromé. / Lampe aus geblasenem handgearbeitetem Glas mit Leuchtmittelhalterungsabdeckungen und Details aus Metall chrom. / Araña de vidrio soplado y realizada a mano con cubre portalámparas y detalles de metal cromado. / Люстра из дутого стекла ручной работы с закрывающими патроны колбами и элементами из металла с хромовым покрытием.



⊕ ⊖ IP20

∅ 770 ↑ 600/1360 mm  
max 8 x 40W E14

019390 SP8 Bianco  
020518 SP8 Nero



⊕ ⊖ IP20

∅ 620 ↑ 580/1360 mm  
max 5 x 40W E14

019383 SP5 Bianco  
020501 SP5 Nero



⊕ ⊖ IP20

→ 370 ↑ 260 ↗ 280 mm  
max 2 x 40W E14

019376 AP2 Bianco  
020525 AP2 Nero



Bianco





## Tiepolo

Lampadario in vetro soffiato lavorato a mano con dettagli in metallo cromato. Pendagli con ottagoni e gocce in cristallo molato.

Handcrafted blown glass, chandelier with chrome details. Crystal pendants composed of octagons and drops. / Lustre en verre soufflé travaillé à la main avec détails en métal chromé. Pampilles avec octogones et gouttes en cristal poli. / Lampe aus geblasenem handgearbeitetem Glas, Details aus Metall chrom. Anhänger mit Achtecken und Tropfen aus geschliffenem Kristall. / Araña de vidrio soplado realizado a mano con detalles de metal cromado. Colgantes con octógonos y gotas de cristal pulido. / Люстра из дутого стекла ручной работы с элементами из металла хромового покрытия. Подвески и капельки из хрусталя с факетной огранкой.



⊕ ⊖ IP20

∅ 700 ↑ 800/1400 mm  
max 8 x 40W E14

034720 SP8



⊕ ⊖ IP20

∅ 560 ↑ 750/1350 mm  
max 5 x 40W E14

034713 SP5



⊕ ⊖ IP20

∅ 480 ↑ 700/1300 mm  
max 3 x 40W E14

034706 SP3




⊕ ⊖ IP20

→ 175 ↑ 310 ↗ 260 mm  
max 2 x 40W E14

034737 AP2





Nero

Bianco

Rosso

## Ca' Vendramin

Lampadario in vetro soffiato e lavorato a mano. Parti in metallo rifinite in cromo. Disponibile trasparente, rosso, bianco o nero.

Hand blown glass chandelier. Metal pieces finished in chrome. Available in clear, red, white or black colour. / Lustre en verre soufflé travaillé à la main. Parties en métal finies en chrome. Disponible en transparent, rouge, blanc ou noir. / Lampe aus geblasenem Glas, handbearbeitet. Metallteile chrom. Erhältlich in transparent, rot, weiß oder schwarz. / Lámpara en vidrio soplado y realizado a mano. Partes en metal acabado en cromo. Disponible transparente, rojo, blanco o negro. / Люстра из дутого стекла ручной работы. Элементы из металла с хромовым покрытием. Доступна в прозрачном, красном чёрном и белом цветах.



ø 800 ↑ 900/1350 mm  
max 6 x 40W E14

087429 SP6 Bianco  
087443 SP6 Nero  
095646 SP6 Rosso  
067865 SP6 Trasparente



→ 500 ↑ 540 ↗ 300 mm  
max 2 x 40W E14

087412 AP2 Bianco  
087436 AP2 Nero  
093635 AP2 Rosso  
067858 AP2 Trasparente



Trasparente





## Negresco

Montatura e dettagli in metallo dorato. Centrale composto da blocchi di cristallo molato. Bracci in vetro soffiato con interno dorato. Elementi decorativi in vetro trasparente e cristallo molato. Copri catena in velluto.

Gold metal frame and details. Central element composed of cut crystal blocks. Gold inside blown arms. Decorative transparent glass and grinded crystal elements. Velvet chain cover. / Monture et détails en métal doré. Partie centrale composée par des bloques en cristal poli. Bras en verre soufflé et dorés à l'intérieur. Éléments décoratifs en verre transparent et cristal poli. Couvre chaîne en velours. / Gestell und Details aus Metall gold. Mittelteil bestehend aus geschliffenen Kristallblocks. Arme aus geblasenem Glas, innen vergoldet. Dekorelemente aus transparentem geschliffenem Kristall. Kettenverkleidung aus Samt. / Armazón y detalles en metal dorado. Central compuesto da bloques de cristal tallado. Brazos en vidrio soplado con el interior dorado. Elementos decorados en vidrio transparente y cristal tallado. Cubre cadena en terciopelo. / Арматура и детали из металла золотистого цвета. Центральная часть состоит из хрустальных элементов с факетом. Рожки из дутого стекла с внутренней позолотой. Декоративные элементы из прозрачного стекла и хрустала с факетом. Цепь скрыта бархатной тканью.



⊕ ⊖ IP20

∅ 850 ↑ 700/1100 mm  
max 10 x 40W E14

087771 SP10



⊕ ⊖ IP20

∅ 760 ↑ 700/1100 mm  
max 8 x 40W E14

087764 SP8



⊕ ⊖ IP20

→ 255 ↑ 252 ↗ 310 mm  
max 2 x 40W E14

087757 AP2





## Alexander

Lampadario in vetro trasparente soffiato e lavorato a mano. Montatura e dettagli in metallo rifinito in cromo.

Handmade clear blown glass chandelier. Metal frame and details with chrome finish. / Lustre en verre transparent soufflé et travaillé à la main. Monture et détails en métal fini en chrome. / Lampe aus Transparentglas, geblasen und handgearbeitet. Gestell und Details aus Metall Chrom. / Lámpara en vidrio transparente soplado y trabajado a mano. Armazón y detalles en metal acabado en cromo. / Люстра из прозрачного дутого стекла ручной работы. Арматура и элементы из металла с хромовым покрытием.



⊕ ⊖ IP20

∅ 780 ↑ 800/1250 mm  
max 8 x 40W E14

090269 SP8



⊕ ⊖ IP20

∅ 720 ↑ 800/1250 mm  
max 6 x 40W E14

090252 SP6



⊕ ⊖ IP20

→ 380 ↑ 480 ↗ 180 mm  
max 2 x 40W E14

090276 AP2







## Ca' D'oro

Lampadario in vetro trasparente soffiato e lavorato a mano, rifinito con ambra in pasta di vetro. La coppa interna è in metallo ottonato.

Handcrafted clear blown glass chandelier with amber glass mass finish. Brass metal inner cup. / Lustre en verre transparent soufflé et travaillé à la main, fini avec ambre en pâte de verre. La coupe intérieure est en métal laitonné. / Lampe aus transparentem geblasenem und handgearbeitetem Glas, mit Amber in Glaspaste zugerichtet. Innere Schale aus Messingmetall. / Araña de vidrio transparente soplado y realizada a mano, acabada con ámbar en pasta de vidrio. La copa interna es de metal bronceado. / Люстра из прозрачного дутого стекла ручной работы, украшена стеклянной массой янторного цвета. Внутренняя чаша сделана из металла с медевым покрытием.



⊙ ⊕ IP20  
 ø 850 ↑ 750/1150 mm  
 max 8 x 40W E14  
 020976 SP8



⊙ ⊕ IP20  
 ø 700 ↑ 630/1050 mm  
 max 5 x 40W E14  
 020969 SP5



⊙ ⊕ IP20  
 → 400 ↑ 330 ↗ 300 mm  
 max 2 x 40W E14  
 020983 AP2





## Ca' Foscari

Lampadario in vetro trasparente soffiato e lavorato a mano, decorato esternamente con foglia d'oro in fornace. Coppa interna in metallo ottonato.

Handcrafted clear blown glass chandelier with cold leaf surface decoration applied in furnace. Brass metal inner cup. / Lustre en verre transparent soufflé et travaillé à la main, fini avec feuille d'or dans le four de fusion. La coupelle intérieure est en métal laitoné. / Leuchter aus geblasenem handgearbeitetem transparentem Glas, Außenseite mit Goldblatt in Glasofen zugerichtet. Innere Schale aus Messingmetall. / Araña de vidrio transparente soplado y realizada a mano, decorada por fuera con hoja de oro en horno. Copa interna de metal bronceado. / Люстра из прозрачного дутого стекла ручной работы, снаружи украшена золотистыми листьями и запечена в печи. Внутренняя чаша сделана из металла медевого цвета.



⊕ ⊖ IP20

∅ 820 ↑ 1000/1750 mm  
max 8 x 40W E14

005850 SP8



⊕ ⊖ IP20

∅ 680 ↑ 850/1600 mm  
max 6 x 40W E14

005843 SP6





## Rialto

Lampadario in vetro trasparente soffiato e lavorato a mano, rifinito con ambra in pasta di vetro. La coppa interna è in metallo ottonato.

Handmade clear blown glass chandelier with amber glass mass finish. Brass metal inner cup. / Lustre en verre transparent soufflé et travaillé à la main, fini avec ambre en pâte de verre. La coupe intérieure est en métal laitonné. / Lampe aus Glas transparent, geblasen und handbearbeitet, amber mit Glaspaste. Innere Schale aus Messingmetall. / Araña de vidrio transparente, soplado y realizada a mano, acabado con ámbar en pasta de vidrio. La copa interna es de metal bronceado. / Люстра из прозрачного дутого стекла ручной работы отделана стекляннй пастой янтарного цвета. Внутренняя часть из металла медевого покрытия.



⊕ ⊕ IP20

∅ 900 ↑ 950/1100 mm  
max 8 x 40W E14

004099 SP8



⊕ ⊕ IP20

∅ 770 ↑ 750/1100 mm  
max 5 x 40W E14

009704 SP5



⊕ ⊕ IP20

∅ 600 ↑ 660/1050 mm  
max 3 x 40W E14

007946 SP3



⊕ ⊕ IP20

→ 410 ↑ 370 ↗ 300 mm  
max 2 x 40W E14

007953 AP2





## Armani

Lampadario in vetro colorato soffiato e lavorato a mano. Copri portalampane in metallo cromato.

Blown handcrafted coloured glass chandelier with chrome metal socket covers. / Lustre en verre coloré soufflé et travaillé à la main. Bougies en métal chromé. / Lampe aus farbigem Glas, geblasen und handgearbeitet. Leuchtmittelhalterabdeckungen aus Metall chrom. / Araña de vidrio de color soplado y realizada a mano con cubre portálamparas de metal cromado. / Люстра из цветного дутого стекла ручной работы. Скрывающие патрон колбы хромового цвета.



ø 920 ↑ 850/1300 mm  
max 8 x 40W E14

043074 SP8



ø 700 ↑ 830/130 mm  
max 6 x 40W E14

043067 SP6







## Miramare

Lampadario in vetro trasparente e bianco soffiato e lavorato a mano. Copri portalampade e dettagli in metallo cromato.

Transparent and white blown, handcrafted chandelier. Chrome metal candle tube covers and details. / Lustre en verre transparent et blanc soufflé et travaillé à la main. Bougies et détails en métal chromé. / Lampe aus geblasenem und handgearbeitetem Glas transparent und weiß. Leuchtmittelhalteabdeckungen und Details Metall chrom. / Làmpara en vidrio transparente y blanco soplado y trabajado a mano. Cubre porta làmparas y detalles en metal cromado. / Люстра из прозрачного и белого дутого стекла ручной работы. Скрывающие патрон колбы из металла хромового цвета.



ø 950 ↑ 850/1450 mm  
max 8 x 40W E14

**068190** SP8



ø 755 ↑ 850/1450 mm  
max 6 x 40W E14

**068183** SP6



→ 460 ↑ 477 ↗ 240 mm  
max 2 x 40W E14

**080888** AP2





## Sogno

Lampadario in vetro trasparente e colorato soffiato e lavorato a mano. Copri portalampade in metallo cromato.

Transparent and coloured, handcrafted blown glass chandelier with chrome metal socket covers. / Lustre en verre transparent et coloré soufflé et travaillé à la main. Bougies en métal chromé. / Lampe aus transparentem und farbigem geblasenem und handgearbeitetem Glas. Leuchtmittelhalteabdeckungen Metall chrom. / Araña de vidrio transparente y de color soplado y realizada a mano. Cubre porta-lámpara de metal cromado. / Люстра из прозрачного и цветного дутого стекла ручной работы. Скрывающие патрон колбы из металла хромового цвета.



⊕ ⊖ IP20

∅ 900 ↑ 760/1200 mm  
max 8 x 40W E14  
021447 SP8

⊕ ⊖ IP20

→ 400 ↑ 330 ↗ 230 mm  
max 2 x 40W E14  
021485 AP2





## Bohème

Corpo luce in resina. Bracci in metallo modellato artigianalmente. Decorì dorati ed effetto antico dipinti a mano.

Resin body. Handcrafted metal arms. Gold hand painted decorations with antique effect. / Corp lumineux en résine. Bras en métal modélés artisanalement. Décors dorés avec effet antique peints à la main. / Lichtkörper aus Harz. Arme aus handwerklich modelliertem Metall. Golddekor mit Antikeffekt handbemalt. / Cuerpo de luz en resina. Brazos en metal modelado artesanalmente. Decoraciones doradas con efecto envejecido pintados a mano. / Корпус светильника из смеси смол. Рожки из металла выгнуты вручную. Украшены вручную под устаревший вид.




 IP20  
 ø 780 ↑ 660/1600 mm  
 max 8 x 40W E14  
**073743** SP8




 IP20  
 ø 640 ↑ 660/1600 mm  
 max 6 x 40W E14  
**073729** SP6




 IP20  
 → 335 ↑ 380 ↗ 170 mm  
 max 2 x 40W E14  
**073651** AP2





## Sospiro

Montatura in resina decorata con foglia d'oro. Dettagli metallici con finitura oro. Elementi in cristallo molato trasparente. Paralumi in lamina di PVC rivestita di tessuto bianco.

Resin base, decorated with gold leaf. Golden metal details. Cut crystal drip pans and pendants. PVC foil shades, covered with white fabric. / Monture en résine décorée en feuille d'or. Détails en métal fini en or. Bobèches et pampilles en cristal poli. Abat-jour avec lame de PVC recouvert en tissu blanc. / Gestell aus Harz mit Goldblatt dekoriert. Metalldetails gold. Elemente aus Kristall geschliffen, transparent. Lampenschirme aus PVC-Folie, mit weißem Stoff bezogen. / Armazón de resina decorado con hoja de oro. Detalles metálicos acabado en oro. Elemento de cristal pulido transparente. Pantallas con lámina de PVC revestidas de tejido blanco. / Арматура из смолы окрашена золотом. Металлические элементы из металла золотистого цвета. Стекланные элементы из прозрачного хрустала с фасетной огранкой. Абажуры из материала ПВХ покрыты белой тканью.



ø 750 ↑ 840/1400 mm  
max 8 x 40W E14

017105 SP8



ø 690 ↑ 800/1350 mm  
max 6 x 40W E14

017099 SP6



→ 400 ↑ 405 ↗ 185 mm  
max 2 x 40W E14

017112 AP2



ø 385 ↑ 590 mm  
max 1 x 60W E27

017068 TL1 Bg



ø 385 ↑ 1760 mm  
max 1 x 60W E27

017129 PT1







Argento



Bianco

## Giglio

Corpo luce in resina modellata con tecniche artigianali che riproducono fedelmente il legno intagliato. Decorato e antichizzato a mano con foglia d'oro o con vernice argentata o bianca.

Handcrafted carved wood-like resin frame. Hand decorated with gold leaf or silver or white enamel, antique-like effect. / Corp lumineux en résine modélée avec techniques artisanales qui reproduisent fidèlement le bois entaillé. Décoré et vieilli à la main avec feuille d'or ou avec vernis argenté ou blanc. / Lichtkörper aus handwerkgearbeitetem Harz, genaue Nachbildung der Holzschnitzung. Handdekoriert und antikisiert mit Goldblatt oder mit Lack silber oder weiß. / Cuerpo de luz en resina modelada con técnicas artesanales que reproducen fielmente la madera entallada. Decorado y envejecido a mano con hoja de oro o con barniz plata o blanca. / Корпус света из смеси смол изготовлена ремесленническим способом, который точно повторяет резьбу по дереву. Украшено вручную под устаревший вид золотистой фольгой или окрашено в серебрянный или белый цвет.



Oro



ø 840 ↑ 660/1200 mm  
max 8 x 40W E14

075334 SP8 Argento  
088587 SP8 Bianco  
075341 SP8 Oro



ø 700 ↑ 660/1200 mm  
max 6 x 40W E14

075310 SP6 Argento  
088570 SP6 Bianco  
075327 SP6 Oro



→ 430 ↑ 412 ↗ 240 mm  
max 2 x 40W E14

075242 AP2 Argento  
088594 AP2 Bianco  
075280 AP2 Oro



ø 240 ↑ 470 mm  
max 1 x 40W E14

075396 TL1 Argento  
072036 TL1 Bianco  
075426 TL1 Oro



ø 405 ↑ 1620 mm  
max 1 x 60W E27

075297 PT1 Argento  
072012 PT1 Bianco  
075303 PT1 Oro





## Flora

Corpo luce in resina. Bracci e foglie in metallo modellato artigianalmente. Decorato a mano con foglia d'oro e antichizzato. Paralumi in tessuto d'organza avorio.

Resin body light with hand modelled metal arms and leaves. Hand decorated with gold leaf, antique-like effect. Shades made of ivory organza fabric. / Corps lumineux en résine bras et feuilles en métal. Décoré à la main avec feuille d'or et vieilli. Abat-jour en tissu d'organdi ivoire. / Lichtkörper aus Harz. Arme und Blätter aus Metall handwerklich modelliert. Handdekoriert mit Goldblatt und antikisiert. Lampenschirme aus Organza elfenbein. / Elemento de iluminación de resina. Brazos y hojas de metal modelado artesanalmente. Decorado a mano con hoja de oro y envejecido. Pantallas de tejido de organdi marfil. / Корпус светильника из смеси смол. Рожки и декоративные листики из металла сделанные и украшенные вручную с помощью золотистой фольги. Абажуры из органзы цвета слоновой кости.





 IP20  
 ø 820 ↑ 640/1450 mm  
 max 8 x 40W E14  
**052670 SP8**




 IP20  
 ø 720 ↑ 640/1450 mm  
 max 6 x 40W E14  
**052663 SP6**




 IP20  
 ø 630 ↑ 565/1370 mm  
 max 3 x 40W E14  
**052656 SP3**








 IP20  
 → 480 ↑ 395 ↗ 220 mm  
 max 2 x 40W E14  
**052700 AP2**




 IP20  
 ø 400 ↑ 555 mm  
 max 1 x 60W E27  
**052694 TL1 Big**



  IP20  
ø 220 ↑ 355 mm  
max 1 x 40W E14  
052687 TL1 Small

  IP20  
ø 400 ↑ 1640 mm  
max 1 x 60W E27  
052717 PT1




## Firenze

Corpo luce in resina. Bracci e foglie in metallo modellato artigianalmente. Decorato a mano con foglia d'oro e antichizzato.

Resin body light with hand modelled metal arms. Hand decorated with gold-leaf antique-like lamp. / Corp lumineux en résine bras et feuilles en métal. Décoré à la main avec feuille d'or et vieilli. / Lichtkörper aus Harz. Arme und Blätter aus Metall handwerklich modelliert. Handdekoriert mit Goldblatt und antikisiert. / Elemento de iluminación de resina. Brazos y hojas de metal modelado artesanalmente. Decorado a mano con hoja de oro y envejecido. / Корпус из смеси смол. Рожки и листики украшены вручную золотистой фольгой придав устаревший вид.



 IP20  
 ø 640 ↑ 450/1050 mm  
 max 8 x 40W E14  
 012872 SP8




 IP20  
 ø 550 ↑ 450/1050 mm  
 max 5 x 40W E14  
 012865 SP5



 IP20  
 ø 480 ↑ 450/1050 mm  
 max 3 x 40W E14  
 012858 SP3



 IP20  
 → 330 ↑ 380 ↗ 170 mm  
 max 2 x 40W E14  
 012902 AP2

 IP20  
 ø 420 ↑ 580 mm  
 max 1 x 60W E27  
 012896 TL1 Big





  IP20  
ø 240 ↑ 350 mm  
max 1 x 40W E14  
012889 TL1 Small

  IP20  
ø 420 ↑ 1650 mm  
max 1 x 60W E27  
002880 PT1



## Dora

Corpo luce in resina. Bracci e foglie in metallo modellato artigianalmente. Decorato a mano con foglia d'oro e antichizzato.

Resin body light with hand modelled metal arms and leaf. Hand decorated with gold-leaf antique-alike lamp. / Corp lumineux en résine bras et feuilles en métal. Décoré à la main avec feuille d'or et vieilli. / Lichtkörper aus Harz. Arme und Blätter aus handwerklich modelliertem Metall. Handdekoriert mit Goldblatt und antikisiert. / Elemento de iluminación de resina. Brazos y hojas de metal modelado artesanalmente. Decorado a mano con hoja de oro y envejecido. / Корпус из смеси смол. Рожки и декоративные листики из металла сделаны и украшены вручную с помощью золотистой фольги.



ø 640 ↑ 450/1050 mm  
max 8 x 40W E14

020839 SP8



ø 550 ↑ 450/1050 mm  
max 5 x 40W E14

020822 SP5



ø 480 ↑ 450/1050 mm  
max 3 x 40W E14

020815 SP3



→ 330 ↑ 380 ↗ 170 mm  
max 2 x 40W E14

020846 AP2



ø 420 ↑ 580 mm  
max 1 x 60W E27

020860 TL1 Big





IP20  
ø 240 ↑ 350 mm  
max 1 x 40W E14  
020853 TL1 Small

IP20  
ø 420 ↑ 1650 mm  
max 1 x 60W E27  
020877 PT1



## Cascina

Montatura ed elementi decorativi a foglia in metallo lavorato artigianalmente. Decorato a mano con vernice bianca e oro. Pendagli in vetro trasparente acidato.

Leaf-shaped handmade frame and decorative elements. Hand painted with white or gold varnish. Bright acid-etched glass pendants. / Monture et éléments décoratifs à feuille en métal travaillé artisanalement. Décoré à la main avec vernis blanc et or. Pampilles en verre transparent acidifié. / Gestell und Dekorblätter aus handgearbeitetem Metall. Handdekoriert mit Lack weiß und gold. Hänger aus Glas transparent geätzt. / Armazón y elementos decorativos con hoja en metal realizado artesanalmente. Decorado a mano con barniz blanca y oro. Colgantes en vidrio transparente al ácido. / Арматура и декоративные элементы в виде листка из металла моделированного вручную. Окрашена вручную золотисто-белой краской. Подвески из прозрачного окисленного стекла.



IP20

ø 700 ↑ 900/1700 mm  
max 10 x 40W E14

100302 SP10



IP20

ø 550 ↑ 750/1100 mm  
max 8 x 40W E14

100289 SP8



IP20

ø 440 ↑ 600/1100 mm  
max 5 x 40W E14

100272 SP5



IP20

→ 270 ↑ 300 ↗ 190 mm  
max 2 x 40W E14

100296 AP2



IP20

ø 140 ↑ 310 mm  
max 1 x 40W E14

100319 TL1



Ruggine



## Palio

Corpo luce e dettagli in resina modellata con tecniche artigianali che riproducono fedelmente il legno intagliato. Bracci in metallo. Decorato e antichizzato a mano.

Resin frame and details modeled with artisan techniques; carved wood effect. Metal arms. Hand decorated and stylized antique. / Corps lumineux et détails en résine modélée avec techniques artisanales qui reproduisent fidèlement le bois entaillé. Bras en métal. Décoré et artificiellement verni à la main. / Lichtkörper und Details aus handwerkgearbeitetem Harz, genaue Nachbildung der Holzschnitzung. Arme aus Metall. Handdekoriert und antikisiert. / Cuerpo de luz y detalles en resina modelada con técnicas artesanales que reproducen fielmente la madera entallada. Brazos en metal. Decorado y envejecido a mano. / Корпус света и детали из смеси смол изготовлены ремесленническим способом, который точно повторяет резьбу по дереву. Рожки из металла. Украшено под устаревший вид вручную.



⊕ ⊖ IP20

∅ 1000 ↑ 750/1800 mm  
max 12 x 40W E14

**093789** SP12 Bianco  
**093857** SP12 Ruggine



⊕ ⊖ IP20

∅ 720 ↑ 550/1580 mm  
max 6 x 40W E14

**093765** SP6 Bianco  
**093802** SP6 Ruggine



⊕ ⊖ IP20

→ 340 ↑ 360 ↗ 150 mm  
max 2 x 40W E14

**093758** AP2 Bianco  
**093796** AP2 Ruggine

Bianco





## Cortina

Montatura in metallo modellato artigianalmente. Elemento centrale e basi porta lampade in resina. Decorato a mano con effetto antichizzato.

Hand modelled metal frame. Resin central element and lamp socket bases. Hand decorated with antique effect. / Monture en métal modélé artisanalement. Élément central et bases des douilles en résine. Décoré à la main avec effet antique. / Gestell aus handmodelliertem Metall. Zentralelement und Leuchtmittelhaltesockel aus Harz. Handdekoriert mit Antikeffekt. / Armazón en metal modelado artesanalmente. Elemento central y bases portalámpara en resina. Decorado a mano con efecto envejecido. / Арматура из металла ручной работы. Центральный элемент и основа патронов из смеси смол. Украшено вручную под устаревший вид.



⊕ ⊖ IP20

∅ 950 ↑ 550/950 mm  
max 10 x 40W E14

088433 SP10



⊕ ⊖ IP20

→ 360 ↑ 345 ↗ 140 mm  
max 2 x 40W E14

088440 AP2





## Artù

Montatura in metallo con finitura in cromo. Alle estremità dei bracci, elementi decorativi in cristallo molato. Copricatena in velluto.

Chrome metal frame. Cut crystal decorative elements at arm ends. Velvet chain cover. / Monture en métal avec finition en chrome. Aux extrémités des bras, il y a des éléments décoratifs en cristal poli. Couvre chaîne en velours. / Gestell aus Metall chrom. Dekorelemente aus geschliffenem Kristall an den Armen. Kettenverkleidung aus Samt. / Armazón de metal con acabado en cromo. A los lados de los brazos, elementos decorados en cristal pulido. Cubrecadena en terciopelo. / Арматура из металла с хромовым покрытием. На концах рожков декоративные элементы из хрусталя с факетом. Цепь скрыта бархатной тканью.



ø 900 ↑ 980/1800 mm  
max 16 x 40W E14

073149 SP16



ø 860 ↑ 980/1800 mm  
max 12 x 40W E14

073132 SP12



ø 700 ↑ 900/1750 mm  
max 8 x 40W E14

073156 SP8



→ 350 ↑ 340 ↗ 270 mm  
max 3 x 40W E14

073118 AP3







## Coffee

Corpo luce in legno tornito e bracci in metallo. Finitura con vernice opaca. Paralumi in lamina di PVC rivestita in tessuto a trama grossa. Copricatena in velluto.

Turned on a lathe wood frame and metal arms. Opaque varnish finish. PVC foil shades coated with large weave fabric. Velvet chain cover. / Corps lumineux en bois tourné et bras en métal. Finition avec vernis mat. Abat-jours en lame de PVC recouverts en tissu avec grosse trame. Couvre chaîne en velours. / Lichtkörper aus abgedrehtem Holz und Arme aus Metall. Matt lackiert. Lampenschirme aus PVC-Folie mit grobem Stoff bezogen. Kettenverkleidung aus Samt. / Cuerpo de luz en madera torneada y brazos en metal. Acabado en barniz opaca. Pantalla en lámina en PVC revestida en tejido con trama grande. Cobre-cadena en terciopelo. / Корпус света из выточенного дерева, а рожки из металла. Матовая отделка. Абажуры из материала ПВХ покрыты полотном грубого плетения. Цепь скрыта бархатной тканью.

 Lampadine G9 28W incluse nel modello SB3.



  IP20 

→ 700 ↑ 300/1100 ↘ 200 mm  
max 3 x 40W G9

092744 SB3



  IP20

ø 800 ↑ 800/1500 mm  
max 9 x 40W E14

092737 SP9



  IP20

ø 630 ↑ 700/1400 mm  
max 6 x 40W E14

092720 SP6



  IP20

ø 400 ↑ 600/1360 mm  
max 3 x 40W E14

092706 SP3







  IP20



→ 150 ↑ 300 ↗ 280 mm  
max 1 x 40W E14

092690 AP1




 IP20  
 ø 270 ↑ 600 mm  
 max 1 x 60W E27  
**092669** TL1 Bg


 IP20  
 ø 200 ↑ 440 mm  
 max 1 x 60W E27  
**092676** TL1 Small


 IP20  
 ø 280 ↑ 1580 mm  
 max 1 x 60W E27  
**092683** PT1

# Provence

Corpo luce in legno tornito e bracci in metallo. Finitura con vernice opaca. Paralumi in lamina di PVC rivestita in tessuto a trama grossa.

Turned on a lathe wood frame and metal arms. Opaque varnish finish. PVC foil shades coated with large weave fabric. / Corps lumineux en bois tourné et bras en métal. Finition avec vernis mat. Abat-jours en lame de PVC recouverts en tissu avec grosse trame. / Lichtkörper aus Holz abgedreht und Arme aus Metall. Matt lackiert. Lampenschirme aus PVC-Folie mit grobem Stoff bezogen. / Cuerpo de luz en madera torneada y brazos en metal. Acabado en barniz opaca. Pantalla en lámina en PVC revestida en tejido con trama grande. / Корпус света из выточенного дерева, а рожки из металла. Матовая отделка. Абажуры из материала ПВХ покрыты полотном грубого плетения.




 IP20  
 ø 770 ↑ 600/1550 mm  
 max 6 x 40W E14  
**003399** SP6




 IP20  
 ø 600 ↑ 700/1300 mm  
 max 3 x 40W E14  
**025032** SP3




 IP20  
 ø 190 ↑ 290 mm  
 max 1 x 40W E14  
**003283** TL1Small




 IP20  
 ø 420 ↑ 1590 mm  
 max 1 x 60W E27  
**022987** PT1





## Sem

Montatura completamente in metallo modellato con lavorazione artigianale. Rifinito con vernice satinata.

Entirely hand shaped metal frame. Satin varnish finish. / Monture complètement en métal modélée avec travail artisanal. Fini avec vernis mat. / Gestell ganz aus Metall handwerklich modelliert. In satin lackiert. / Armazón completamente en metal modelado con elaboración artesanal. Acabado con barniz satinado. / Арматура полностью из металла моделирована вручную. Окрашена в белую матовую краску.





 IP20  
 ø 880 ↑ 800/1700 mm  
 max 10 x 40W E14  
**100432** SP10




 IP20  
 ø 800 ↑ 750/1600 mm  
 max 8 x 40W E14  
**092782** SP8




 IP20  
 ø 550 ↑ 750/1600 mm  
 max 5 x 40W E14  
**092751** SP5





## Brandy

Montatura completamente in metallo modellato con lavorazione artigianale. Dipinto a mano con effetto antichizzato.

Metal frame modelled by handicraft manufacturers. Chrome or antique finish. / Monture complètement en métal modélée avec travail artisanal. Peint à la main en finition avec effet antique. / Gestell ganz aus modelliertem handwerkgearbeitetem Metall. Handbemalt mit Antikeffekt. / Armazòn completamente en metal modelado con elaboraciòn artesanal. Pintado a mano con efecto envejecido. / Арматура полностью из металла ручной работы. Окрашена вручную под устаревший вид.



ø 550 ↑ 680/1400 mm  
max 8 x 40W E14

066639 SP8



ø 390 ↑ 600/1400 mm  
max 5 x 40W E14

066622 SP5









Bianco Antico

## Emily

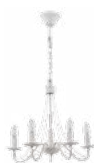
Montatura completamente in metallo modellato con lavorazione artigianale. Dipinto a mano con effetto antichizzato.

Entirely hand shaped metal frame. Hand painted with antique-like effect. / Monture complètement en métal modelée avec travail artisanal. Peint à la main avec effet antique. / Gestell ganz aus Metall handwerklich modelliert. Handbestrichen mit Antik-Effekt. / Armazòn completamente en metal modelado realizado artesanalmente. Pintado a mano con efecto envejecido. / Арматура полностью из металла моделирована ремесленническим способом. Окрашена вручную придав устаревший вид.



ø 600 ↑ 750/1500 mm  
max 8 x 40W E14

**014845** SP8 Bianco Antico  
**021966** SP8 Ruggine



ø 480 ↑ 700/1470 mm  
max 5 x 40W E14

**017921** SP5 Bianco Antico  
**014852** SP5 Ruggine







## Corte

Montatura completamente in metallo modellato con lavorazione artigianale. Finitura dipinta a mano con effetto antichizzato.

Entire frame made of hand modelled metal. Hand painted antique-like finish. / Monture complètement en métal modélé avec travail artisanal. Finition peinte à la main avec effet antique. / Gestell aus modelliertem handgearbeitetem Metall. Handlackiert mit Antik-Effekt. / Armazón totalmente de metal modelado con realización artesanal. Acabado pintado a mano con efecto envejecido. / Арматура полностью из металла ручной работы. Окрашена вручную под устаревший вид.



ø 950 ↑ 1100/1900 mm  
max 12 x 40W E14

**097664** SP12 Bianco Antico  
**097671** SP12 Ruggine



ø 800 ↑ 800/1150 mm  
max 8 x 40W E14

**005898** SP8 Bianco Antico  
**057194** SP8 Ruggine



ø 640 ↑ 750/1050 mm  
max 5 x 40W E14

**005881** SP5 Bianco Antico  
**057187** SP5 Ruggine



ø 440 ↑ 600/1000 mm  
max 3 x 40W E14

**097640** SP3 Bianco Antico  
**097657** SP3 Ruggine



→ 360 ↑ 370 ↗ 205 mm  
max 2 x 40W E14

**028460** AP2 Bianco Antico  
**057200** AP2 Ruggine

Bianco Antico





# Igor

Montatura in metallo con finitura opaca nera.  
Diffusore con lastre di vetro trasparente.

Metal frame with black opaque finish. Diffuser composed of clear glass slabs. / Monture en métal avec finition en vernis noir mat. Diffuseur avec plaques en verre transparentes. / Gestell aus Metall matt schwarz lackiert. Lichtverteiler mit Transparentglasplatten. / Armazòn en metal con acabado opaca negra. Difusor con losa de vidrio transparente. / Арматура из металла сокращенным чёрным цветом. Рассеиватель из прозрачной стеклянной пластины.



⊕ ⊖ IP20

→ 920 ↑ 650/1600 ↗ 160 mm  
max 4 x 60W E27

092942 SP4



⊕ ⊖ IP20

→ 660 ↑ 450/1300 ↗ 160 mm  
max 3 x 60W E27

092881 SP3



⊕ ⊖ IP20

→ 200 ↑ 400/1250 ↗ 200 mm  
max 1 x 60W E27

092850 SP1



⊕ ⊖ IP20

→ 170 ↑ 230 ↗ 130 mm  
max 1 x 60W E27

092836 AP1



# Foglia

Montatura in metallo decorato a mano in color ruggine. Diffusore in vetro centrifugato con decorazioni in rilievo dipinte a mano.

Hand decorated rust colour metal frame. Centrifuged glass diffuser with embossed hand painted decorations.  
 / Monture en métal décoré à la main en couleur rouille. Diffuseur en verre travaillé à la centrifugeuse avec décorations en relief peintes à la main.  
 / Halterung aus handdekorierem rostfarbigem Metall. Lichtverteiler aus zentrifugiertem Glas mit Relief-Dekor handbemalt.  
 / Armazón de metal decorado a mano en color oxido. Difusor de vidrio centrifugado con decoraciones en relieve pintadas a mano.  
 / Арматура из металла украшена вручную цвета ржавчины. Рассеиватель из вытянутого стекла, рельефы которого окрашены вручную.




 IP20  
 → 820 ↑ 480/1100 ↗ 300 mm  
 max 2 x 60W E27  
**021416** Bl2 Small




 IP20  
 ø 500 ↑ 450/1050 mm  
 max 1 x 100W E27  
**021430** SP1 D50




 IP20  
 ø 400 ↑ 450/1050 mm  
 max 1 x 60W E27  
**007533** SP1 D40





 IP20  
 ø 500 ↑ 140 mm  
 max 3 x 60W E27  
**013817** PL3 D50





 IP20  
 ø 400 ↑ 120 mm  
 max 2 x 60W E27  
**013800** PL2 D40





○ ○ IP20  
ø 300 ↑ 110 mm  
max 1 x 60W E27  
013794 PL1 D30

○ ○ IP20  
→ 300 ↑ 150 ↗ 150 mm  
max 1 x 60W E27  
013787 AP1 D30



## Tirol

Montatura in metallo decorato a mano in color ruggine. Elementi floreali in vetro trasparente lavorato a pinza. Vetri trasparenti con sfumatura in giallo tenue, rifiniti artigianalmente.

Hand decorated rust colour metal frame. Floral details made of transparent glass crafted with pincers and tongs. Clear glass elements with shades of yellow. Hand-made finish. / Monture en métal décoré à la main en couleur rouille. Eléments floraux en verre transparent travaillés à pinces. Verres transparents avec nuances en jaune finis artisanalement. / Gestell aus handdekoriertem Metall rostfarbig. Blumenelemente aus transparentem Glas mit Zange gearbeitet. Transparente Gläser mit Hellgelbton, handgearbeitet. / Armazón de metal decorado a mano en color oxido. Elementos florales de vidrio transparente trabajado con pinza. Vidrios con matices en amarillo tenue, acabado artesanal. / Арматура из металла окрашена вручную цвета ржавчины. Декоративные цветы из прозрачного стекла сделанные щипцами. Прозрачные плафоны с лёгко-жёлтым оттенком завершены вручную.






 IP20  
 ø 800 ↑ 530/1680 mm  
 max 6 x 40W E14  
**024486 SP6**




 IP20  
 → 1050 ↑ 500 ↗ 210 mm  
 max 6 x 40W E14  
**024493 PL6**




 IP20  
 ø 500 ↑ 190 mm  
 max 3 x 40W E14  
**024509 PL3**




 IP20  
 → 420 ↑ 430 ↗ 170 mm  
 max 2 x 40W E14  
**024523 AP2**




 IP20  
 ø 260 ↑ 450 mm  
 max 1 x 40W E14  
**024516 TL1**





## Stella

Montatura in metallo modellata artigianalmente. Diffusore composto di lastre di vetro trasparente incastonate nella struttura metallica. Porzione apribile per la sostituzione della lampadina.

Hand shaped metal frame. Diffuser composed of clear glass sheets embedded in metal structure. One-side-openable panel for bulb replacing. / Monture en métal modélée artisanalement. Diffuseur composé par plaques de verre transparent incorporées dans la structure métallique. Partie qui s'ouvre pour remplacement de l'ampoule. / Halterung aus Metall handwerklich modelliert. Lichtverteiler bestehend aus in der Metallstruktur eingefassten Transparentglasplatten. Eine Portion klappbar für Leuchtmittelaustausch. / Armazón en metal modelado artesanalmente. Difusor compuesto de losa de vidrio transparente encajada en la estructura metálica. Se puede abrir una porción para poder sustituir la bombilla. / Арматура из металла моделирована вручную. Рассеиватель состоит из прозрачных стеклянных пластин, встроенных в металлическую арматуру. Открываемая часть позволяет замену лампочки.



⊕ ⊖ IP20

∅ 350 ↑ 600/1540 mm  
max 1 x 60W E27

093079 SP1 Big



⊕ ⊖ IP20

∅ 210 ↑ 400/1400 mm  
max 1 x 60W E27

093000 SP1 Small



Cromo



## Norma

Montatura in metallo con finitura in cromo o in brunito. Diffusore composto da lastre di vetro trasparente con bordo molato.

Metal frame with chrome or bronzed finish. Diffuser composed of clear glass sheets with grinded edges. / Monture en métal avec finition en chrome ou bruni. Diffuseur composé par plaques en verre transparent avec bord biseauté. / Gestell aus Metall in chrom oder brüniert. Lichtverteiler bestehend aus Transparentglasplatten mit geschliffenem Rand. / Armazòn en metal con acabado en cromo o en latòn envejecido. Difusor compuesto por losas de vidrio transparente con bordes amolados. / Арматура из металла с хромовым или коричневым покрытием. Рассеиватель состоит из стеклянной прозрачной пластины, края факетной огранки



ø 250 ↑ 500/1150 mm  
max 1 x 60W E27

**005911** SP1 Big Brunito  
**094786** SP1 Big Cromo



ø 260 ↑ 200 mm  
max 3 x 40W E14

**004426** PL3 Brunito  
**094793** PL3 Cromo



→ 125 ↑ 280 ↗ 105 mm  
max 1 x 40W E14

**004419** AP1 Big Brunito  
**100425** AP1 Big Cromo



→ 120 ↑ 280 ↗ 100 mm  
max 1 x 40W E14

**092775** AP1 Small Brunito  
**094908** AP1 Small Cromo





Nickel

## Pandora

Montatura e diffusore in metallo con finitura nichel satinato o bianco opaco. Interno smaltato bianco. Cavo elettrico regolabile in lunghezza.

Metal frame and diffuser with satin nickel or white opaque finish. Enamelled white inside. Adjustable in length power cable. / Monture et diffuseur en métal avec finition en nickel mat ou blanc mat. Émaillé en blanc à l'intérieur. Câble électrique réglable en longueur. / Halterung und Lichtverteiler aus Metall in nickel satin oder weiß matt. Innen weiß lackiert. Elektrokabel höheninstellbar. / Armazón y difusor en metal con acabado niquel satinado o blanco opaco. Interior esmaltado blanco. Cable eléctrico ajustable en altura. / Арматура и рассеиватель из металла в хромовом или белом матовом покрытии. Внутренняя часть окрашена в белый. Электрический провод регулируется по длине.



  IP20

ø 250 ↑ 500/1190 mm  
max 1 x 60W E27

005218 SP1 Bianco  
038261 SP1 Nickel







Bianco



## Mandarin

Montatura e diffusore in metallo. Interno rifinito con smalto bianco. Cavo elettrico regolabile in lunghezza.

Metal frame and diffuser. Refined with white enamel inside. Electrical cable adjustable in length. / Monture et diffuseur en métal. À l'intérieur fini avec émail blanc. Câble électrique réglable en longueur. / Gestell und Lichtverteiler aus Metall. Innen weiß emailliert. Elektrokabel höhenverstellbar. / Armazón y difusor en metal. Interior acabado con esmalte blanco. Cable eléctrico ajustable en altura. / Арматура и рассеиватель из металла. Внутренняя часть белого цвета. Электрический шнур регулируемый по длине.



⊕ ⊖ IP20

∅ 500 ↑ 250/1200 mm  
max 1 x 60W E27

087276 SP1 Bianco  
087283 SP1 Cromo



Cromo



# Hangar

Montatura e diffusore in alluminio anodizzato. Interno smaltato bianco. Cavo elettrico regolabile in lunghezza.

Anodized aluminium body and diffuser. Enamelled white inside. Adjustable in length power cable. / Monture et diffuseur en aluminium anodisé. Émaillé en blanc à l'intérieur. Câble électrique réglable en longueur. / Gestell und Lichtverteiler aus eloxiertem Aluminium. Innen weiß lackiert. Elektrokabel höhenverstellbar. / Armazón y difusor en aluminio anodizado. Interior esmaltado blanco. Cable eléctrico ajustable en altura. / Арматура и рассеиватель из анодированного алюминия. Внутренняя часть окрашена в белый. Электрический шнур регулируется по длине.



⊕ ⊖ IP20

∅ 320 ↑ 550/1700 mm  
max 1 x 60W E27

**100326** SP1 Alluminio  
**100340** SP1 Bianco  
**100333** SP1 Nero

Alluminio





## Navy

Montatura e diffusore in metallo con varie finiture. Interno smaltato bianco. Cavo elettrico regolabile in lunghezza.

Metal frame and diffuser with different finishes. Enamelled white inside. Adjustable in length power cable. / Monture et diffuseur en métal avec plusieurs finitions. Émaillé en blanc à l'intérieur. Câble électrique réglable en longueur. / Halterung und Lichtverteiler aus Metall in verschiedenen Farben. Innen weiß lackiert. Elektrokabel höhenstellbar. / Armazón y difusor en metal con varios acabados. Interno esmaltado blanco. Cable eléctrico ajustable en altura. / Арматура и рассеиватель из металла в разных отделках. Внутренняя часть окрашена в белый цвет. Электрический провод регулируемый по длине.



⊕ ⊖ IP20

∅ 260 ↑ 350/1200 mm  
max 1 x 60W E27

020716 SP1 Argento  
020723 SP1 Brunito  
020730 SP1 Cromo  
020747 SP1 Rame

Argento





Cromo

Brunito

## Presa

Montatura e diffusore in metallo con varie finiture. Interno smaltato bianco. Cavo elettrico regolabile in lunghezza.

Metal body and diffuser with different finishes. Enamelled white inside. Adjustable in length power cable. / Monture et diffuseur en plusieurs finitions. Émaillé en blanc à l'intérieur. Câble électrique réglable en longueur. / Halterung und Lichtverteiler aus Metall in verschiedenen Farben. Innen weiß lackiert. Elektrokabel höheninstellbar. / Armazón y difusor en metal con varios acabados. Interno esmaltado blanco. Cable eléctrico ajustable en altura. / Арматура и рассеиватель из металла с разными покрытиями. Внутренняя часть окрашена в белый. Электрический провод регулируется по длине.



→ 550 ↑ 300/1200 mm  
max 4 x 60W E27

094267 SB4 Brunito  
094380 SB4 Cromo



→ 600 ↑ 300/1200 mm  
max 3 x 60W E27

008592 SB3 Brunito  
008561 SB3 Cromo



ø 270 ↑ 450/1250 mm  
max 1 x 60W E27

008585 SP1 Big Brunito  
037332 SP1 Big Cromo



ø 170 ↑ 350/1200 mm  
max 1 x 60W E27

013015 SP1 Small Brunito  
017679 SP1 Small Cromo







## Moby

Montatura e diffusore in metallo rifinito in cromo o in rame o in vernice opaca nera. Interno smaltato bianco. Cavo elettrico regolabile in lunghezza.

Metal frame and diffuser with chrome or copper or black opaque finish. Enamelled white inside. Adjustable in length power cable. / Monture et diffuseur en métal finis en chrome ou en cuivre ou en vernis noir mat. Émaillé en blanc à l'intérieur. Câble électrique réglable en longueur. / Halterung und Lichtverteiler in chrom oder Kupfer, oder schwarz matt lackiert. Innen weiß lackiert. Elektrokabel höhenstellbar. / Armazón y difusor en metal acabado en cromo o en cobre o en barniz opaca negra. Interior esmaltado blanco. Cable eléctrico ajustable en altura. / Арматура и рассеиватель из металла в хромовом покрытии, цвета меди или в чёрном матовом. Внутренняя часть окрашена в белый. Электрический провод регулируемый по длине.




 IP20

ø 400 ↑ 400/1300 mm  
 max 1 x 60W E27

**093680** SP1 Cromo  
**093659** SP1 Nero  
**093697** SP1 Rame



# Cantina

Montatura, diffusore e copriportalampada in metallo disponibile con varie finiture. Cavo elettrico rivestito in tessuto e intrecciato.

Metal frame, diffuser and lamp cover, available in different finish. Electrical cable, covered with intertwined fabric.  
/ Monture, diffuseur et couvre ampoule en métal, disponible en plusieurs finitions. Câble électrique recouvert en tissu et tressé. / Gestell, Lichtverteiler und Leuchtmittelhalterabdeckung aus Metall in verschiedenen Farben. Elektrokabel mit Stoff bezogen und geflochten. / Armazón, difusor y cubreportalámpara en metal disponible con varios acabados. Cable eléctrico revestido en tejido entrelazado. / Арматура, рассеиватель и патрон из металла доступны в разных покрытиях. Электрический шнур переплетён и покрыт полотном.



IP20

ø 250 ↑ 250/1400 mm  
max 1 x 40W E14

089768 SP1 Brunito  
088242 SP1 Cromo  
088259 SP1 Rame



Rame

# Sailor

Corpo luce a cupola in metallo con varie finiture e smaltato bianco all'interno. Diffusore in vetro soffiato con effetto rustico.

Dome-shaped metal frame with different finishes and enamelled white inside. Blown glass diffuser with rusty effect. / Corps lumineux à dôme en métal avec plusieurs finitions et émail blanc à l'intérieur. Diffuseur en verre soufflé avec effet rustique. / Kuppel-Lichtkörper in verschiedenen Farben und innen weiß lackiert. Lichtverteiler aus geblasenem Glas mit Rustikal-Effekt. / Cuerpo de luz a cúpula en metal con varios acabados y esmaltado blanco al interior. Difusor en vidrio soplado con efecto rústico. / Корпус света в виде купола из металла с разными покрытиями и белой окраски внутри. Рассеиватель из дутого стекла деревенского стиля.



⏏ ⚡ IP20

∅ 430 ↑ 500/1600 mm  
max 1 x 60W E27

**025285** SP1 D43 Brunito  
**094830** SP1 D43 Cromo  
**025315** SP1 D43 Rame



⏏ ⚡ IP20

∅ 290 ↑ 450/1550 mm  
max 1 x 60W E27

**025308** SP1 D29 Brunito  
**094823** SP1 D29 Cromo  
**025278** SP1 D29 Rame



⏏ ⚡ IP20

→ 200 ↑ 325 ↗ 250 mm  
max 1 x 100W E27

**025261** AP1 D20 Brunito  
**094816** AP1 D20 Cromo  
**025292** AP1 D20 Rame



Rame





## Fiordi

Corpo luce in metallo, disponibile in alluminio o con finitura in brunito, in cromo o in rame. Diffusore in vetro trasparente soffiato e rifinito artigianalmente.

Metal body light available with aluminium, chrome, nickel or antique brass finish. Transparent blown hand finished glass diffuser. / Corps lumineux en métal, disponible en aluminium ou avec finition brunie, en chrome ou en cuivre. Diffuseur en verre transparent soufflé et fini artisanalement. / Lichtkörper aus Metall, in Alu, brüniert, chrom oder Kupfer erhältlich. Lichtverteiler aus transparentem geblasenem handgearbeitetem Glas. / Elemento de iluminación de metal, disponible en aluminio o con acabado bruñido, en cromo o cobre. Difusor de vidrio transparente soplado y acabado artesanalmente. / Металлический корпус доступен в алюминиевом, коричневом, хромовом или медевом покрытии. Рассеиватель из прозрачного дутого стекла сделанный вручную.



⊕ ⊖ IP20

∅ 400 ↑ 680/1580 mm  
max 1 x 60W E27

022819 SP1 Big Alluminio  
005041 SP1 Big Brunito  
004976 SP1 Big Cromo  
004983 SP1 Big Rame

⊕ ⊖ IP20

∅ 315 ↑ 680/1580 mm  
max 1 x 60W E27

022802 SP1 Small Alluminio





Brunito



Rame



Alluminio



# Lampade da parete e soffitto

Wall and ceiling lamps

Appliques et plafonniers

Wandleuchten und Deckenleuchten

Lámparas de pared y de techo

Настенные и потолочные светильники





Alluminio

Bianco

Cromo


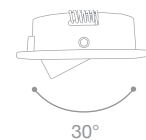
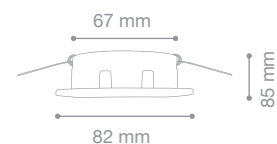
## Swing

Montatura circolare in alluminio con varie finiture. Elemento centrale portalampade fisso. Venduto in confezioni da 3 pezzi.

Circular aluminium frame with different finishes. Adjustable central element with lampholder. Sold in boxes with 3 pieces inside. / Monture circulaire en aluminium avec différentes finitions. Élément centrale avec douille réglable. Vendable conditionné par 3 pièces. / Runder Rahmen aus Aluminium in verschiedenen Farben. Leuchtmittelhalter zentral einstellbar. In 3-er Packung verkauft. / Armazón circular en aluminio con varios acabados. Elemento central portalámpara orientable. Vendido en confecciones de 3 piezas. / Круглая арматура из алюминия с различными покрытиями. Центральный элемент вращающийся. Доступен в упаковке по 3 штуки.



Lampadine GU10 50W incluse.



max 1 x 50W GU10

083162 R11 Alluminio  
083179 R11 Bianco  
083186 R11 Brunito  
083131 R11 Cromo  
083148 R11 Nickel



Alluminio

Nickel

Brunito


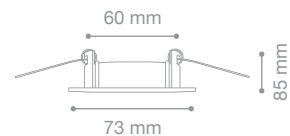
## Jazz

Montatura circolare in alluminio con varie finiture. Elemento centrale portalampade fisso. Venduto in confezioni da 3 pezzi.

Circular aluminium frame with different finishes. Sold in boxes with 3 pieces inside. / Monture circulaire en aluminium avec différentes finitions. Élément centrale avec douille fixe. Vendable conditionné par 3 pièces. / Runder Rahmen aus Aluminium in verschiedenen Farben Leuchtmittelhalter zentral fix. In 3-er Packung verkauft. / Armazón circular en aluminio con varios acabados. Elemento central portalámpara fijo. Vendido en confecciones de 3 piezas. / Круглая арматура из алюминия доступна в различных цветах. Центральный элемент с патронами зафиксирован. Доступен в упаковке по 3 штуки.



Lampadine GU10 50W incluse.



max 1 x 50W GU10

083100 R11 Alluminio  
 083117 R11 Bianco  
 083124 R11 Brunito  
 083070 R11 Cromo  
 083087 R11 Nickel



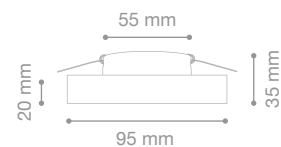
## Blues

Montatura circolare in alluminio lucido. Porta lampade fisso. Elemento decorativo circolare in vetro trasparente. Venduto in confezioni da 3 pezzi.

Circular polished aluminum frame. Fixed lamp holder. Round decorative clear glass element. Sold in boxes with 3 pieces inside. / Monture circulaire en aluminium brillant. Douille fixe. Élément décoratif circulaire en verre transparent. Vendable conditionné par 3 pièces. / Rahmen rund in Alu poliert. Leuchtmittelhalter nicht verstellbar. Dekorelement rund aus Transparentglas. In 3-er Packung verkauft. / Armazón circular en aluminio brillante. Portalámpara fijo. Elemento decorativo circular en vidrio transparente. Vendido en confecciones de 3 piezas. / Круглая арматура из блестящего алюминия. Патрон неподвижный. Круглый декоративный элемент из прозрачного стекла. Доступен в упаковке по 3 штуки.



Lampadine GU10 50W incluse.



max 1 x 50W GU10

083254 R1

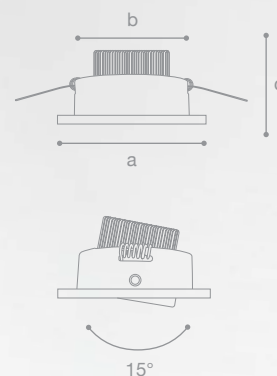





# Delta

Montatura circolare in alluminio con varie finiture. Elemento centrale portalampe orientabile. Venduto in confezioni da 3 pezzi.

Round aluminum frame with different finishes. Adjustable central lamp socket. Sold in boxes with 3 pieces inside. / Monture circulaire en aluminium avec plusieurs finitions. Élément central avec douille réglable. Vendable conditionné par 3 pièces. / Rahmen rund in Alu in verschiedenen Farben. Leuchtmittelhalter-Element verstellbar. In 3-er Packung verkauft. / Armazón circular en aluminio con varios acabados. Elemento central portálampara orientable. Vendido en confecciones de 3 piezas. / Круглая арматура из алюминия с разными покрытиями. Центральный элемент вращающийся. Доступен в упаковке по 3 штуки.

**LED** Sorgente luminosa LED a luce calda, 20.000 h di durata.



-  Bianco
-  Cromo
-  Nickel

 IP20 LED  
 a 105 b 85 c 65 mm  
 max 5 x 1W LED / 450 Lm  
 062402 F5 Bianco  
 060903 F5 Cromo  
 060934 F5 Nickel

 IP20 LED  
 a 85 b 65 c 40 mm  
 max 3 x 1W LED / 270 Lm  
 062396 F3 Bianco  
 060910 F3 Cromo  
 060927 F3 Nickel

 IP20 LED  
 a 65 b 50 c 50 mm  
 max 1 x 1W LED / 90 Lm  
 062389 F1 Bianco  
 060941 F1 Cromo  
 060958 F1 Nickel


# Nodi Crystal

Montatura in metallo cromato. Diffusori composti da anelli in metallo cromato con ottagononi di cristallo incastonati all'interno.

Chrome metal frame. Diffusers composed of chrome metal rings with crystal octagons set inside. / Monture en métal chromé. Diffuseurs composés par anneaux en métal chromé avec octogones en cristal incorporés à l'intérieur. / Gestell aus Metall chrom. Lichtverteiler bestehend aus Metallringen chrom mit Kristallachtecken. / Armazón en metal cromado. Difusor compuesto por anillos en metal cromado con octogonos de cristal encajados en el interior. / Арматура из металла в хромовом покрытии. Рассеиватели состоят из металлических колец хромового покрытия с восьмиугольными хрусталиками внутри.



Lampadine G9 28W incluse.




 IP20
 
  
 ø 750 ↑ 450 mm  
 max 15 x 40W G9  
**093512 PL15**




 IP20
 
  
 ø 600 ↑ 450 mm  
 max 9 x 40W G9  
**093505 PL9**




 IP20
 
  
 ø 450 ↑ 320 mm  
 max 5 x 40W G9  
**098043 PL5**





# Bijoux

Montatura circolare e portalampane in metallo cromato. Elementi decorativi con catene di ottagononi e pendagli finali a sfera in cristallo molato.

Chrome metal round frame and lamp sockets. Decoration chains with cut crystal octagons and spherical pendants. / Monture circulaire et douilles en métal chromé. Éléments décoratifs avec chaînes d'octogones et pampilles finales à sphère en cristal poli. / Rundgestell und Leuchtmittelhalter aus Metall chrom. Dekorelemente mit Achteck-Ketten und Endkugeln aus geschliffenem Kristall. / Armazón circular y portalampara en metal cromado. Elementos decorativos con cadenas de octágonos y colgantes finales a esfera en cristal tallado. / Круглая арматура и металлические патроны в хромовом покрытии. Декоративные элементы из восьмиугольных и круглых хрусталиков с факетом.



Lampadine G9 28W incluse.



IP20  
ø 310 ↑ 240 mm  
max 5 x 40W G9  
089485 PL5



IP20  
ø 260 ↑ 240 mm  
max 4 x 40W G9  
089478 PL4



IP20  
ø 220 ↑ 240 mm  
max 3 x 40W G9  
089461 PL3



# Mozart

Montatura in metallo cromato. Elementi decorativi con file di perle in cristallo. Pendagli con ottagononi e sfere in cristallo molato.

Chrome metal frame. Decorative elements with crystal pearl wires. Pendants with octagons and cut crystal spheres. / Monture en métal chromé. Éléments décoratifs avec files de perles en cristal. Pampilles avec octogones et sphères en cristal poli. / Gestell aus Metall chrom. Dekorelemente mit Kristallperlen. Anhänger mit Achtecken und Kugeln aus Kristall geschliffen. / Armazòn en metal cromado. Elementos decorativos con filas de perlas en cristal. Colgantes con octagonos y esferas en cristal amolado. / Арматура из металла с хромовым покрытием. Декоративные элементы из нанизанных бусинок. Подвески из восьмиугольных и круглых хрусталиков с фасетной огранкой.



Lampadine G9 28W incluse.



Ø 580 ↑ 320 mm  
max 9 x 40W G9  
073613 PL9



Ø 460 ↑ 280 mm  
max 6 x 40W G9  
073606 PL6



Ø 250 ↑ 190 ↗ 150 mm  
max 3 x 40W G9  
015767 AP3



# Fiore

Montatura e porta lampade in metallo cromato.  
Elementi decorativi quadrati in cristallo molato.

Chrome metal frame and lamp sockets. Square cut crystal decorative elements. / Monture et douille en métal chromé. Éléments décoratifs carrés en cristal poli. / Gestell und Leuchtmittelhalter aus Metall chrom. Dekorelemente viereckig aus geschliffenem Glas. / Armazón y portalámpara en metal cromado. Elementos decorativos cuadrados en cristal tallado. / Арматура и патроны из металла с хромовым покрытием. Квадратные декоративные элементы из хрустала с фацетом.



Lampadine G9 28W incluse.



ø 960 ↑ 330 mm  
max 10 x 40W G9

089454 PL10



ø 700 ↑ 260 mm  
max 6 x 40W G9

089430 PL6



# Hotel

Doppia lampada: una interna una esterna. Paralume rivestito in tessuto e chiuso sopra e sotto da vetri smerigliati. Corpo luce esterno in metallo cromato con interruttore indipendente.

Two bulbs: outside and inside internal and external. Shade coated with fabric and closed on the top and the bottom by frosted glass sheed. External metal chrome body light with independent switch. / Double lampe: une intérieure une extérieure. Abat-jour en tissu, couvert en haut et fermé en bas par verres polis à l'émeri. Corps lumineux extérieur en métal chromé avec interrupteur indépendant. / Doppellampe: eine innen, eine aussen. Lampenschirm mit Stoffbezug, oben und unten mit geschmirgeltem Glas abgeschlossen. Äußerer Lichtkörper aus Metall chrom mit unabhängigem Schalter. / Lámpara doble: una interna, la otra externa. Pantalla revestida con tejido y cerrado arriba y abajo con vidrios esmerilados. Elemento de iluminación externo de cromo con interruptor independiente. / Двойной свет: один внутренний, а второй внешний. Абажур покрыт тканью, как сверху, так и снизу закрыт стеклом пескоструйной обработки. Внешний корпус из металла с хромовым покрытием и отдельным выключателем.

LED

Sorgente luminosa LED a luce calda, 30.000 h di durata.

ON  
OFF

Lampada con interruttore integrato.



IP20 LED

→ 320 ↑ 225 ↗ 110 mm  
max 1 x 60W E27 +  
max 1 x 1W LED / 45 Lm

035949 AP2 Bianco  
035956 AP2 Nero



Nero

Bianco





## Spring

Montatura in metallo cromato. Elementi decorativi in canna di vetro lavorato artigianalmente e colorati con effetto iride.

Chrome metal frame. Handcraft decorative glass elements coloured with iridescent effect. / Monture en métal chromé. Eléments décoratifs en tuyaux de verre en travail artisanal et de couleur à effet irisé. / Halterung aus Metall chrom. Dekorelemente aus handwerkgearbeitetem Glasrohr, farbig mit Regenbogeneffekt. / Armazón en metal cromado. Elementos decorativos en caña de vidrio trabajada artesanalmente y pintados con efecto iris. / Арматура из металла с хромовым покрытием. Стекланные литые элементы ручной работы радужного цвета.




IP20

ø 750 ↑ 185 mm  
max 5 x 40W E14

031064 FL5






## Tip top

Montatura in metallo cromato con bracci a sezione tonda. L'impiego di lampadine da 20W garantisce un'elevata luminosità.

Chrome metal frame with round section arms. Use for 20W bulbs guarantees high brightness. / Monture en métal chromé avec bras à section ronde. L'utilisation d'ampoules de 20W assure une haute luminosité. / Gestell aus Metall chrom, Arme mit Rundschnitt. 20W-Leuchtmittel gewährleisten eine hohe Helligkeit. / Armazón en metal cromado con brazos con sección redonda. El empleo de bombillas de 20W garantiza una elevada luminosidad. / Арматура из металла с хромовым покрытием и круглыми рожками в разрезе. Использование лампочек на 20W гарантирует хорошее освещение.



Lampadine G4 20W incluse.




 IP20
 
  
 → 670 ↑ 670 ↗ 80 mm  
 max 16 x 20W G4  
 093444 PL16




 IP20
 
  
 → 650 ↑ 650 ↗ 60 mm  
 max 12 x 20W G4  
 093451 PL12




# Trio

Base, bracci e portalampane in metallo cromato. Elementi decorativi con dischi metallici saldati a inclinazioni differenti. Copri lampade in vetro pirex trasparente.

Chrome metal frame, arms and sockets. Decorative circular steel elements welded in different directions. Pyrex, transparent transparent bulb covers. / Base, bras et douilles en metal chromé. Structure finie en chrome avec éléments métalliques circulaires soudés à différents inclinations. Couvre ampoule en verre pyrex transparent. / Halterung, Arme und Leuchtmittelhalter aus Metall chrom. Dekorelemente mit geschweißten Metallscheiben, in verschiedenen Neigungen. Leuchtmittelabdeckungen aus Pirex-Glas transparent. / Base, brazos y porta-lámparas de metal cromado. Elementos decorativos con discos metálicos soldados con inclinaciones diferentes. Cubre-lámparas de vidrio pirex transparente. / Основа, рожки и патроны из металла с хромовым покрытием. Декоративные элементы в виде металлических дисков припаяны в разных направлениях. Скрывающие лампочки стекло pyrex.




Lampadine G9 28W incluse.



ø 1100 ↑ 580 mm  
max 7 x 40W G9

018959 PL7



→ 470 ↑ 260 ↗ 470 mm  
max 3 x 40W G9

018966 AP3



# Pon Pon

Montatura in metallo cromato modellato artigianalmente. Diffusori con bolle di vetro soffiato avvolte da filamento in alluminio.

Chrome metal handmade shaped frame. Diffusers with blown glass bubbles with spooled aluminium filament.  
/ Monture en métal chromé. Diffuseur avec bulles en verre soufflé recouvertes en fil d'aluminium. / Gestell aus Metall chrom handwerkmodelliert. Lichtverteiler mit geblasenen Glaskugeln mit Alufäden bezogen. / Armazón en metal cromado modelado artesanalmente. Difusor con burbujas en vidrio soplado envueltas en hilos de aluminio. / Арматура из металла с хромовым покрытием ручной работы. Рассеиватели из пузырчатого дутого стекла покрыты алюминиевой проволокой.



Lampadine G9 28W incluse.



ø 960 ↑ 240 mm  
max 12 x 40W G9

074641 PL12



ø 720 ↑ 240 mm  
max 8 x 40W G9

074665 PL8







## Odeon

Montatura in cromo con braccetti flessibili da 6 mm modellabili e orientabili a piacere. Il diametro ridotto dei bracci ne aumenta la flessibilità e la resistenza.

Chrome metal body with 6 mm thick flexible and freely adjustable arms. The reduced diameter of arms makes them more flexible and resistant. / Monture et bras flexibles de 6 mm en métal chromé réglables à plaisir. Le petit diamètre des bras augmente la flexibilité aussi que la résistance. / Halterung und flexible 6 mm beliebig einstellbare Arme aus Metall chrom. Der geringe Durchmesser der Arme erlaubt mehr Flexibilität und Haltbarkeit. / Armazón de cromo con brazos flexibles de 6 mm modelables y orientables al gusto. El diámetro reducido de los brazos aumenta su flexibilidad y resistencia. / Арматура и гибкие рожки из металла в 6 мм регулируются по вкусу. Уменьшенный диаметр рожков увеличивает их гибкость и прочность.



Lampadine G4 10W incluse.



ø 1300 ↑ 160 mm  
max 28 x 10W G4

019154 PL28



ø 1300 ↑ 160 mm  
max 22 x 10W G4

020204 PL22



ø 1300 ↑ 160 mm  
max 12 x 10W G4

026046 PL12



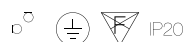
# Tender

Montatura in cromo con bracci flessibili. Diffusori trasparenti in vetro pirex soffiato con parte interna smerigliata. Diffusori colorati in pasta di vetro soffiato e incamiciato.

Crome metal frame with flexible arms. Transparent diffusers in blown pyrex glass with frosted inner part. Coloured diffusers in hand-blown overlay glass. / Monture en chrome avec bras flexibles. Diffuseurs transparents en verre pyrex soufflé avec partie intérieure dépolie. Diffuseurs colorés en pâte de verre soufflé et plaqué. / Gestell aus Metall chrom mit flexiblen Armen. Transparente Lichtverteiler aus geblasenem Pyrex-Glas, innen geschmirgelt. Lichtverteiler farbig aus geblasener eingehüllter Glaspaste. / Armazón de cromo con brazos flexibles. Difusores transparentes de vidrio pirex soplado con parte interna esmerillada. Difusores de color de pasta de vidrio soplado y doblado. / Арматура из металла с хромовым покрытием и гибкими рожками. Рассеиватель из прозрачного дутого стекла рухек с отшлифованной внутренней частью. Цветные рассеиватели из дутого облицованного стекла.



Lampade con interruttore integrato nei modelli: AP1 e AP2.



ø 800 ↑ 90 mm  
max 8 x 40W E14

007113 PL8 Color  
004211 PL8 Trasparente



ø 800 ↑ 90 mm  
max 6 x 40W E14

006550 PL6 Color  
028699 PL6 Trasparente



ø 800 ↑ 90 mm  
max 3 x 40W E14

006543 PL3 Color  
028682 PL3 Trasparente



→ 490 ↑ 490 ↗ 50 mm  
max 2 x 40W E14

006536 AP2 Color  
004228 AP2 Trasparente



→ 450 ↑ 450 ↗ 50 mm  
max 1 x 40W E14

006529 AP1 Color  
004235 AP1 Trasparente



Trasparente



Bianco



## Ecoflex

Struttura a bracci flessibili in metallo cromato, modellabili a piacere. Diffusori disponibili in vetro bianco soffiato e acidato o in vetro colorato.

Chrome metal frame with freely adjustable flexible arms. Diffusers available with frosted white blown glass or colored glass. / Monture en métal chromé avec bras flexibles réglable à plaisir. Diffuseurs disponibles en verre blanc soufflé et acidifié ou en verre coloré. / Leuchtkörper mit flexiblen Armen aus verchromtem Metall, beliebig modellierbar. Lichtverteiler aus weißem geblasenem geätztem oder farbigem Glas. / Estructura con brazos flexibles de metal cromado. Brazos modelables al gusto. Difusores de vidrio blanco soplado y al ácido o de vidrio de color. / Структура и гибкие рожки из металла с хромовым покрытием регулируются по вкусу. Рассеиватели из белого или цветного дутого окисленного стекла.



Lampadine E14 9W Spirale incluse.



ø 900 ↑ 100 mm  
max 8 x 40W E14  
007328 PL8 Bianco  
044545 PL8 Color



ø 900 ↑ 100 mm  
max 6 x 40W E14  
007311 PL6 Bianco  
044538 PL6 Color

Color



# Melfi

Montatura in metallo cromato modellato artigianalmente. Diffusori in vetro bianco lucido, incamiciato e soffiato.

Hand-shaped chrome metal frame. Diffusers in white glossy, overlay, hand-blown glass. / Monture en métal chromé décoré à la main. Diffuseurs en verre blanc brillant soufflé et plaqué. / Gestell aus Metall chrom handwerkmodelliert. Lichtverteiler aus Glas weiß glänzend, eingehüllt und geblasen. / Armazón en metal cromado modelado artesanalmente. Difusor en vidrio blanco brillante, doblado y soplado. / Арматура из металла с хромовым покрытием ручной работы. Рассеиватель из белого дутого облицованного стекла.



□ ⊕ IP20

→ 1300 ↑ 100 ↗ 640 mm  
max 8 × 40W E14

073484 PL8



□ ⊕ IP20

→ 910 ↑ 100 ↗ 645 mm  
max 6 × 40W E14

073460 PL6



# Geko

Montatura in metallo smaltato bianco. Diffusore con vetro trasparente serigrafato in bianco. Elemento centrale fissa vetro in metallo cromato.

Enamelled white metal frame. Silkscreened transparent or white glass diffuser. Chrome metal central glass screw. / Monture en métal blanc émaillé. Diffuseur avec verre transparent sérigraphié en blanc. Élément centrale bloque verre en métal chromé. / Gestell aus Metall weiß lackiert. Lichtverteiler mit Transparentglas in weiß serigraphiert. Mittelelement zur Glasbefestigung aus Metall chrom. / Armazòn en metal esmaltado blanco. Difusor con vidrio transparente serigrafado en blanco. Elemento central sujeta cristal en metal cromado. / Арматура из металла окрашенного в белый. Рассеиватель из прозрачного стекла трафаретной печати. Центральный элемент крепящий стекло из металла хромового цвета.



 IP20  
→ 405 ↑ 305 ↗ 70 mm  
max 3 × 60W E27  
018508 PL3

 IP20  
→ 300 ↑ 230 ↗ 70 mm  
max 2 × 60W E27  
010861 PL2

# Ocean

Diffusore composto da due lastre di vetro: sotto con bordo a specchio e smerigliato al centro, sopra con decorazione serigrafata e applicazioni di bottoni in vetro. Ferma vetro in cromo.

Diffusor consisting of two glass sheets: the one the back with mirror edge and frosted in the middle, the one on the front side with decorative serigraph and glass buttons. Chrome glass holders. / Diffuseur composé par deux plaques en verre: celui dessous avec bord à miroir et dépoli au centre, celui dessus avec décoration sérigraphiée et applications de boutons en verre. Bloque verre en chrome. / Lichtverteiler bestehend aus zwei Glasplatten: die Untere mit Spiegelrand und in der Mitte geschmirgelt; die Obere mit serigraphiertem Dekor und Knopfapplikationen, Glashalter chrom. / Difusor compuesto por dos losas de vidrio: la de abajo con borde a espejo esmerillado en el centro, la de arriba con decoración serigrafiada y aplicaciones de botones en vidrio. Sujeta vidrio en cromo. / Рассеиватель из стекла: нижнее с зеркальным краем и пескоструйной обработкой в центральной части; верхнее с декорациями трафаретной печати и аппликациями из прозрачных стеклянных. Закрепляющие стекло винты в хромовом покрытии.

Color

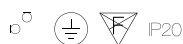


Trasparente



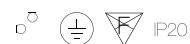
→ 420 ↑ 420 ↗ 90 mm  
max 3 x 60W E27

**091013** PL3 Color  
**081441** PL3 Trasparente



→ 335 ↑ 335 ↗ 90 mm  
max 2 x 60W E27

**091006** PL2 Color  
**081434** PL2 Trasparente



→ 240 ↑ 240 ↗ 90 mm  
max 1 x 60W E27

**090993** PL1 Color  
**081427** PL1 Trasparente



## Esil

Diffusore in vetro trasparente sabbiato con decorazione serigrafata e applicazioni di elementi in cristallo molato. Viti ferma vetro in metallo cromato.

Sandblasted clear glass diffuser with serigraph decoration and applications of cut crystal elements. Metal chrome glass fasteners. / Diffuseur en verre transparent sablé avec décoration sérigraphiée et pose d'éléments en cristal poli. Vis bloque verre en métal chromé. / Lichtverteiler aus sandgestrahltem transparentem Glas mit serigraphiertem Dekor und geschliffenen Kristallelementen. Glashalteschrauben aus Metall chrom. / Difusor en vidrio transparente arenado con decoraciones serigrafiadas y aplicaciones de elementos en cristal amolado. Tornillos sujeta-vidrio en metal cromado. / Рассиватель из прозрачного стекла пескоструйной обработки с декорациями трафаретной печати и с хрустальными элементами фасетной огранки. Закрепляющие стекло винты в хромовом покрытии.



□ □  IP20

→ 420 ↑ 420 ↗ 90 mm  
max 3 x 60W E27

080390 PL3

□ □  IP20

→ 335 ↑ 335 ↗ 90 mm  
max 2 x 60W E27

080970 PL2

# Oblò

Diffusore in vetro trasparente serigrafato all'interno e decorato con applicazioni di ottagoni in cristallo molato. Ganci ferma vetro in cromo.

Clear and silkscreened inside glass diffuser, decorated with applications of cut crystal octagons. Chrome metal glass holders. / Diffuseur en verre transparent sérigraphié à l'intérieur et décoré avec la pose d'octogones en cristal poli. Crochets bloque verre en chrome. / Lichtverteiler aus Glas transparent, innen serigraphiert, Dekor mit Achtecken aus Kristall geschliffen. Glashaltekammern chrom. / Difusores en vidrio transparente serigrafiado en el interior y decorado con aplicaciones de octagones en cristal amolado. Ganchos sujeta-vidrio en cromo. / Рассеиватель из прозрачного стекла трафаретной печати внутри и украшен восьмиугольными хрусталиками фасетной огранки. Закрепляющие плафон крючки хромового цвета.



□ ⊕ ⊚ IP20  
ø 500 ↑ 110 mm  
max 4 x 60W E27  
078953 PL4



□ ⊕ ⊚ IP20  
ø 400 ↑ 100 mm  
max 3 x 60W E27  
078946 PL3



□ ⊕ ⊚ IP20  
ø 300 ↑ 90 mm  
max 2 x 60W E27  
078939 PL2

# Steno

Base in metallo con vetro serigrafato e sabbato. Diffusore in vetro con decorazione serigrafata e applicazioni di elementi in cristallo molato.

Metal frame with silkscreened and sandblasted glass sheet. Silkscreened glass diffuser with cut crystal beads in the middle. / Base en métal avec verre sérigraphié et sablé. Diffuseur en verre avec décoration sérigraphié et application d'éléments en cristal poli. / Metallgestell mit serigraphiertem und sandgestrahltem Glas. Lichtverteiler aus Glas mit serigraphiertem Dekor und Einsätze aus Kristall geschliffen. / Base en metal con vidrio serigrafiado y arenado. Difusor en vidrio con decoración serigrafiada y aplicaciones de elementos en cristal amolado. / Основа из металла и стекла трафаретной печати и пескоструйной обработки. Рассеиватель из стекла с декорациями трафаретной печати и с хрустальными элементами facетной огранки.



→ 525 ↑ 525 ↗ 80 mm  
max 4 x 60W E27

087597 PL4



→ 420 ↑ 420 ↗ 80 mm  
max 3 x 60W E27

087580 PL3



→ 335 ↑ 335 ↗ 80 mm  
max 2 x 60W E27

087573 PL2

# Dony

Diffusore in vetro trasparente soffiato ed acidato.  
Decorazioni serigrafate in bianco. Ganci ferma  
vetro in metallo cromato.

Hand-blown transparent glass diffuser. White serigraph  
decorations. Chrome metal glass holders. / Diffuseur  
en verre transparent soufflé et acidifié. Décorations  
sérigraphiées en blanc. Crochets bloque verre en métal  
chromé. / Lichtverteiler aus transparentem geblasenem  
und geätzttem Glas. Weiße serigraphierte Dekore.  
Glashalteklammern aus Metall chrom. / Difusor de  
vidrio transparente, soplado y al ácido. Decoraciones  
serigrafiadas en blanco. Ganchos sujeta-vidrio de  
metal cromado. / Рассеиватель из прозрачного  
окислённого дутого стекла. Белые декорации  
трафаретной печати. Закрепляющие плафон  
крючки хромового покрытия.



□ ⊕ ⊚ IP20  
∅ 500 ↑ 110 mm  
max 4 x 60W E27  
**019642 PL4**



□ ⊕ ⊚ IP20  
∅ 400 ↑ 110 mm  
max 3 x 60W E27  
**019635 PL3**



□ ⊕ ⊚ IP20  
∅ 300 ↑ 90 mm  
max 2 x 60W E27  
**020891 PL2**

# Save

Montatura in metallo cromato. Diffusore in vetro soffiato bianco acidato. Grado di protezione contro l'acqua IP44.

Chrome metal frame. White blown and etched glass diffuser. Degree of water resistance IP44. / Monture en métal chromé. Diffuseur en verre soufflé blanc acidifié. Niveau de protection contre l'eau IP44. / Gestell aus Metall chrom. Lichtverteiler aus weißem geblasenem und geätztem Glas. Schutzgrad gegen Wasser IP44. / Armazón en metal cromado. Difusor en vidrio soplado blanco al ácido. Grado de protección contra el agua IP44. / Арматура из металла с хромовым покрытием. Рассеиватель из дутого белого окисленного стекла. Степень защиты от воды IP44.



  IP20

ø 300 ↑ 110 mm  
max 1 × 60W E27

093345 PL1






## Toffee

Base in metallo cromato. Diffusore in vetro trasparente acidato con fissaggio a baionetta.

Chrome metal frame. Transparent frosted glass diffuser with bayonet fixing. / Base en métal chromé. Diffuseur en verre transparent acidifié avec fixation à la baïonnette. / Gestell aus Metall chrom. Lichtverteiler aus Glas transparent geätzt mit Bajonettbefestigung. / Base de metal cromado. Difusor de vidrio transparente y al ácido con cierre de bayoneta. / Основа из металла с хромовым покрытием. Рассеиватель из прозрачного окисленного стекла с встроенным креплением.




 IP20  
 ø 280 ↑ 70 mm  
 max 2 x 40W E14  
**052458** PL2 D28


 IP20  
 ø 230 ↑ 70 mm  
 max 2 x 40W E14  
**052441** PL2 D23







# Iris

Base in metallo cromato. Diffusore in vetro trasparente acidato.

Metal chrome base. Transparent frosted glass diffuser.  
 / Base en métal chromé. Diffuseur en verre transparent acidifié.  
 / Gestell aus Metall chrom. Lichtverteiler aus Glas transparent geätzt.  
 / Base de metal cromado. Difusor de vidrio transparente y al ácido.  
 / Основа из металла с хромовым покрытием. Рассеиватель из прозрачного окисленного стекла.




 IP20  
 → 220 ↑ 220 ↗ 70 mm  
 max 2 x 40W E14  
**052427** PL2 D22




 IP20  
 → 190 ↑ 190 ↗ 75 mm  
 max 2 x 40W E14  
**052410** PL2 D19




 IP20  
 → 135 ↑ 135 ↗ 60 mm  
 max 1 x 28W E14  
**052403** PL1 D13

# Rey

Diffusore in vetro bianco acidato. Base in vetro con bordo a specchio e smerigliato al centro. Viti ferma vetro cromate.

White frosted glass diffuser. Frosted glass frame with mirror edges and chrome glass holders. / Diffuseur en verre blanc acidifié. Base en verre avec bord à miroir et poli au centre. Vis ferme verre chromées. / Lichtverteiler aus geätztem weißem Glas. Gestell mit Spiegelrand in der Mitte geschmirgelt. Glashalteschrauben chrom. / Difusor de vidrio blanco al ácido. Base de vidrio con borde de espejo y esmerillado en el centro. Tornillos cromados sujeta-vidrio. / Рассеиватель из белого окисленного стекла. Основа из зеркального стекла с фацетной огранкой. Закрепляющие плафон винты хромового цвета.



⊕ ⊖ IP20

∅ 430 ↑ 70 mm  
max 3 x 60W E27

019703 PL3



## Ring

Montatura in metallo cromato. Diffusore in vetro bianco soffiato e acidato con fissaggio a baionetta.

Chrome metal frame. White etched blown glass diffuser with bayonet fixing. / Monture en métal chromé. Diffuseur en verre blanc soufflé et acidifié avec fixation à la baïonnette. / Gestell aus Metall chrom. Lichtverteiler aus weißem Glas, geblasen und geätzt, mit Bajonettbefestigung. / Armazón de metal cromado. Difusor de vidrio blanco soplado y al ácido con cierre de bayoneta. / Арматура из металла с хромовым покрытием. Рассеиватель из белого дутого окисленного стекла штыкового крепления.



 IP20  
 ø 350 ↑ 140 mm  
 max 3 x 60W E27  
**045733 PL3**



 IP20  
 ø 300 ↑ 110 mm  
 max 2 x 60W E27  
**045726 PL2**



 IP20  
 ø 250 ↑ 100 mm  
 max 1 x 60W E27  
**045719 PL1**



## Simply

Diffusore in vetro trasparente sabbiato. Ganci ferma vetro in metallo smaltato con sistema di bloccaggio a molla.

Transparent frosted glass diffuser. Enamelled metal glass holders with cast-on cast-off mechanism. / Diffuseur en verre transparent sablé. Crochets ferme verre en métal émaillé avec système de blocage à ressort. / Lichtverteiler aus weißem sandgestrahltem Glas. Glashalteklammern aus lackiertem Metall mit Feder-Blockiersystem. / Difusor en vidrio transparente arenado. Ganchos sujeta-vidrio en metal esmaltado con sistema de bloqueo a muelle. / Рассеиватель из прозрачного стекла пескоструйной обработки. Закрепляющие стекло крючки из окрашенного металла с пружинной системой фиксации.



 IP20  
 ø 500 ↑ 125 mm  
 max 4 x 60W E27  
**007991 PL4**



 IP20  
 ø 400 ↑ 120 mm  
 max 3 x 60W E27  
**007984 PL3**



 IP20  
 ø 300 ↑ 120 mm  
 max 2 x 60W E27  
**007977 PL2**



 IP20  
 ø 250 ↑ 90 mm  
 max 1 x 60W E27  
**007960 PL1**

# Celine

Base in metallo smaltato. Diffusore in vetro trasparente sabbiato. Viti ferma vetro in metallo cromato.

Enamelled metal frame. Transparent sandblasted glass diffuser. Chrome metal glass holders. / Base en métal émaillé. Diffuseur en verre transparent sablé. Vis ferme verre en métal chromé. / Halterung aus Metall lackiert. Lichtverteiler aus transparentem sandgestrahltem Glas. Glashalteschrauben aus Metall chrom. / Base en metal esmaltado. Difusor de vidrio transparente arenado. Tornillos sujeta-vidrio en metal cromado. / Основа из окрашенного металла. Рассеиватель из прозрачного стекла пескоструйной обработки. Закрепляющие плафон крючки хромового цвета.



  IP20  
→ 490 ↑ 490 ↗ 100 mm  
max 4 x 60W E27  
044293 PL4



  IP20  
→ 390 ↑ 390 ↗ 90 mm  
max 3 x 60W E27  
044286 PL3



  IP20  
→ 295 ↑ 295 ↗ 80 mm  
max 2 x 60W E27  
044279 PL2



## Nap

Base in metallo smaltato. Diffusore in vetro trasparente acidato. Viti ferma vetro in metallo cromato.

Enamelled metal frame. Transparent frosted glass diffuser. Chrome metal glass holders. / Diffuseur en verre transparent acidifié. Vis ferme verre en métal chromé. / Halterung aus Metall lackiert. Lichtverteiler aus transparentem geätztem Glas. Glashalteschrauben aus Metall chrom. / Base de metal esmaltado. Difusor de vidrio transparente y al ácido. Tornillos sujeta-vidrio de metal cromado. / Основа из окрашенного металла. Рассеиватель из прозрачного окислённого стекла. Закрепляющие плафон винты из металла хромового покрытия.



IP20

→ 470 ↑ 500 ↗ 120 mm  
max 4 x 60W E27

036786 AP4

IP20

→ 320 ↑ 335 ↗ 85 mm  
max 1 x 60W E27

036779 AP1

# Solco

Diffusore in vetro trasparente con decorazioni interne serigrafate e molate. Viti ferma vetro in metallo cromato.

Transparent glass diffuser with silkscreen and cut crystal decorations inside. Chrome glass holders. / Diffuseur en verre transparent avec décorations sérigraphiées à l'intérieur. Crochets bloque verre en métal chromé. / Lichtverteiler aus Glas transparent, innen Dekor serigraphiert und geschliffen. Glashalteschrauben aus Metall chrom. / Difusor en vidrio transparente con decoraciones internas serigrafiadas y amoladas. Tornillos sujeta-vidrio en metal cromado. / Рассеиватель из прозрачного стекла с внутренними декорациями трафаретной печати с фасетной огранкой. Закрепляющие плафон винты хромого цвета.



IP20

→ 390 ↑ 390 ↗ 90 mm  
max 3 x 60W E27

068336 PL3

IP20

→ 310 ↑ 310 ↗ 90 mm  
max 2 x 60W E27

068329 PL2

# Alaska

Vetro superiore con decoro serigrafato. Cornice in vetro trasparente con bordi molati e sabbiati o decorato con foglia oro o argento. Viti reggi vetro in metallo cromato.

Top glass with silk-screen decoration. Clear glass frame with grinded and sandblasted edges or with gold or silver leaf decoration on sides. Chrome metal glass screws. / Verre supérieur avec décor sérigraphié. Cadre en verre transparent avec bords biseautés et sablés ou décoré en feuille d'or ou argent. Vis bloque verre en métal chromé. / Oberes Glas mit serigraphiertem Dekor. Rahmen aus Transparentglas mit Rand geschliffen und sandgestrahlt, oder mit Gold- oder Silberblatt dekoriert. Glashalterungen aus Metall chrom. / Vidrio superior con decoro serigrafiada. Marco en cristal transparente con bordes amolados y arenados o decorados con hoja de oro y plata. Tornillos sujeta vidrios en metal cromado. / Верхнее стекло трафаретной печати. Рамка из прозрачного стекла с краями фасетной огранки и пескоструйной обработки, украшены золотистым или серебряным листом. Закрепляющие плафон винты из металла хромового цвета.



Argento



Oro



Trasparente



→ 380 ↑ 430 ↗ 85 mm  
max 3 x 60W E27

093598 PL3 Argento  
090122 PL3 Oro  
036533 PL3 Trasparente



→ 300 ↑ 380 ↗ 85 mm  
max 2 x 60W E27

090115 PL2 Argento  
093413 PL2 Oro  
036526 PL2 Trasparente



# Sisi

Vetro superiore trasparente acidato. Cornice in vetro trasparente sabbiato e con decori bianchi serigrafati. Viti reggi vetro in metallo cromato.

Acid-etched glass diffuser. Sandblasted transparent glass frame with silk-screen decoration. Chrome metal glass screws. / Verre supérieur transparent acidifié. Cadre en verre transparent sablé avec décors blancs sérigraphiés. Vis ferme verre en métal chromé. / Oberes Glas transparent geätzt. Rahmen aus Transparentglas sandgestrahlt und mit weißen serigraphierten Dekoren. Glashalteschrauben in Metall chrom. / Vidrio superior transparente al ácido. Marco en vidrio transparente arenado y con decoraciones blancas serigrafiadas. Tornillos sujeta-vidrio en metal cromado. / Верхнее стекло прозрачное и окислённое. Оправа из прозрачного стекла пескоструйной обработки и белыми декорациями трафаретной печати. Закрепляющие винты из металла хромового цвета.



   IP20  
→ 390 ↑ 390 ↗ 60 mm  
max 4 x 60W E27  
025407 PL4

   IP20  
→ 300 ↑ 300 ↗ 50 mm  
max 2 x 60W E27  
025216 PL2

## Triplo

Diffusore con triplo vetro. Uno trasparente e piano alla base e due smerigliati ad acido e ricurvi sulla parte superiore. Elementi ferma vetro in metallo cromato.

Triple glass diffuser. One transparent and plate on the base and two acid-frosted and bent glasses on the upper part. Chrome metal glass screws. / Diffuseur en triple verre. L'un transparent et plat à la base et deux dépoli à l'acide et courbés sur la partie supérieure. Vis bloque verre chromées. / Lichtverteiler mit dreifachem Glas. Ein transparentes Glas als Base und zwei geätzte geschmirgelte und gekurvt Gläser. Glashalte-Elemente aus Metall chrom. / Difusor con vidrio triple. Uno transparente y plano en la base y dos esmerilados al ácido y curvos por arriba. Elementos sujeta-vidrio de metal cromado. / Рассеиватель составлен из трёх стёкл. Одно прозрачное и ровное, а два остальных отшлифованы кислотой и изогнуты в верхней части. Закрепляющие плафон элементы из металла с хромовым покрытием.



⌀  IP20

→ 295 ↑ 380 ↗ 105 mm  
max 2 x 60W E27

026480 AP2

⌀  IP20

→ 215 ↑ 275 ↗ 100 mm  
max 1 x 60W E27

026473 AP1

# Audi B

Montatura in metallo cromato. Diffusore in lastra di vetro trasparente con spessore di 10 mm. Emette luce verso l'alto e verso il basso.

Chrome metal frame. Diffuser made of 10 mm thick transparent glass sheet. Up-and-down light emission.  
/ Monture en métal chromé. Diffuseur en plaque de verre transparent avec épaisseur de 10 mm. La lumière sort en bas ou en haut.  
/ Gestell aus Metall chrom. Lichtverteiler aus transparenter Glasplatte Stärke 10 mm. Lichtstrahl nach oben und nach unten.  
/ Armazón de metal cromado. Difusor de placa de vidrio transparente y grosor de 10 mm. Emite luz hacia arriba y hacia abajo.  
/ Арматура из металла с хромовым покрытием. Рассеиватель в виде выгнутой пластины толщиной в 10 мм. Излучает свет вверх и вниз.



Lampadine R7s 70W 78 mm incluse.



⌀  IP20 

→ 170 ↑ 300 ↗ 130 mm  
max 1 x 100W R7s

017082 AP1

# Tek

Montatura in metallo cromato. Diffusore con lastra in vetro trasparente molato e smerigliato nella zona centrale.

Chrome metal frame. Diffuser with transparent cut glass sheet, sand-blasted in the middle. / Monture en métal chromé. Diffuseur avec plaque en verre transparent poli et sablé dans la zone centrale. / Gestell aus Metall chrom. Lichtverteiler mit transparenter Glasplatte, in der Mitte geschliffen und geschmirgelt. / Armazón de metal cromado. Difusor con placa de vidrio transparente pulido y esmerilado en el centro. / Арматура из металла с хромовым покрытием. Рассеиватель из прозрачного стекла с факетной огранкой и пескоструйной обработкой в центральной части.



Lampadine G9 28W incluse.



⌀  IP20   
→ 330 ↑ 60 ↗ 100 mm  
max 3 x 40W G9  
052151 AP3

⌀  IP20   
→ 210 ↑ 60 ↗ 100 mm  
max 2 x 40W G9  
052144 AP2

# Tudor

Base in metallo cromato. Diffusore composto da cornice in vetro trasparente molato e mezzo tubo in vetro pirex sabbato nella parte centrale. Viti fermavetro in cromo.

Chrome metal frame. Diffuser composed of moulded clear glass sheet and half pyrex sandblasted in the middle glass tube. / Base en métal chromé. Diffuseur composé par cadre en verre transparent poli et demi tube en pyrex sablé dans la zone centrale. / Fuß aus Metall chrom. Lichtverteiler bestehend aus Rahmen in Transparent-Glas geschliffen und Halbrohr aus Pyrexglas sandgestrahlt in der Mitte. Glashalteschrauben chrom. / Base de metal cromado. Difusor compuesto por marco de vidrio transparente pulido y medio tubo de vidrio pirex arenado en la franja central. Tornillos sujeta-vidrio de cromo. / Основа из металла с хромовым покрытием. Рассеиватель из прозрачного стекла с фасетной огранкой и прозрачной трубки пескоструйной обработки в центральной части. Закрепляющие стекло винты в хромовом покрытии.



○<sup>o</sup> ⊥ IP20

→ 700 ↑ 120 ↗ 85 mm  
max 4 x 40W E14

051864 AP4

○<sup>o</sup> ⊥ IP20

→ 400 ↑ 120 ↗ 85 mm  
max 2 x 40W E14

051857 AP2

○<sup>o</sup> ⊥ IP20

→ 250 ↑ 120 ↗ 85 mm  
max 1 x 40W E14

051840 AP1



## Bip

Base in metallo verniciato. Diffusore-dissipatore in lastra d'alluminio con 6 mm di spessore.

Varnished metal frame. 6 mm thick aluminium diffuser-heatsink. / Base en métal verni. Diffuseur-dissipateur en plaque d'aluminium de 6 mm d'épaisseur. / Gestell aus Metall lackiert. Lichtverteiler aus Aluplatte mit 6 mm Stärke. / Base en metal barnizado. Difusor-derrochador en losa de aluminio con 6 mm de grosor. / Основа из окрашенного металла. Рассеиватель из алюминиевой пластины толщиной в 6 мм.



LED

Sorgente luminosa LED a luce calda, 30.000 h di durata.






 IP20 LED  
 ø 570 ↑ 150 mm  
 max 6 x 5W LED / 1306 Lm  
 099323 PL6




 IP20 LED  
 → 420 ↑ 140 ↗ 110 mm  
 max 2 x 5W LED / 515 Lm  
 093017 AP2




 IP20 LED  
 → 210 ↑ 140 ↗ 110 mm  
 max 1 x 5W LED / 255 Lm  
 092997 AP1





## Bong

Base in metallo verniciato. Diffusore-dissipatore in lastra d'alluminio con 6 mm di spessore.

Varnished metal frame. 6 mm thick aluminium diffuser-heat sink. / Base en métal verni. Diffuseur-dissipateur en plaque d'aluminium de 6 mm d'épaisseur. / Gestell aus Metall lackiert. Lichtverteiler aus Aluplatte mit 6 mm Stärke. / Base en metal barnizada. Difusor-derrochador en losa de aluminio con 6 mm de grosor. / Основа из окрашенного металла. Рассеиватель из алюминиевой пластины толщиной в 6 мм.

**LED**

Sorgente luminosa LED a luce calda,  
20.000 h di durata.



⌀  IP20 **LED**

→ 410 ↑ 120 ↗ 110 mm  
max 2 x 5W LED / 515 Lm

092935 AP2

⌀  IP20 **LED**

→ 410 ↑ 220 ↗ 110 mm  
max 1 x 5W LED / 255 Lm

092928 AP1



# Vela

Base in metallo verniciato. Diffusore-dissipatore in lastra curva d'alluminio con 6 mm di spessore.

Varnished metal base. Diffuser in 6mm-thick curved aluminium sheet. / Base en métal vernie. Diffuseur-dissipateur en plaque d'aluminium courbée avec 6mm d'épaisseur. / Gestell aus Metall lackiert. Lichtverteiler aus gekrümmter Aluplatte mit Stärke 6 mm. / Base en metal barnizado. Difusor-derrochador en losa curva de aluminio con 6 mm de grosor. / Основа из окрашенного металла. Рассеиватель из алюминиевой пластины толщиной в 6 мм.



Sorgente luminosa LED a luce calda, 50.000 h di durata.



 Alluminio

 Bianco

 IP20 LED

→ 75 ↑ 295 ↗ 70 mm  
max. 1 x 5W LED / 180 Lm

090344 AP1 Alluminio  
090337 AP1 Bianco

# Clip

Corpo luce interamente in lamina di metallo con varie finiture. Nella versione piccola, diffusori in vetro pirex sabbato.

Body made from metal sheet with different finishing. Small size models supplied with sandblasted pyrex glass diffusers. / Corps lumineux complètement en lame de métal avec différentes finitions. Diffuseurs en verre dans la petite taille. / Lichtkörper ganz aus Metallfolie, verschiedenen Farben. Kleine Version mit Verteilern aus Pirexglas sandgestrahlt. / Cuerpo de luz completamente en lámina de metal con varios acabados. En la versión pequeña, difusores en vidrio pirex arenado. / Корпус света полностью из металла в разных покрытиях. В маленькой модели рассеиватель из стекла пирек пескоструйной обработки.



Lampadine G9 28W incluse nel modello AP2 Mini.



Argento



Bianco



Cromo



Oro



⌀ IP20

→ 440 ↑ 127 ↗ 110 mm  
max 2 x 60W E27

**088273** AP2 Small Argento  
**014166** AP2 Small Bianco  
**031361** AP2 Small Cromo  
**088266** AP2 Small Oro

⌀ IP20 E14

→ 253 ↑ 90 ↗ 78 mm  
max 2 x 40W G9

**091136** AP2 Mini Argento  
**049236** AP2 Mini Bianco  
**049229** AP2 Mini Cromo  
**091129** AP2 Mini Oro





## Paul

Montatura in metallo cromato. Diffusore in vetro bianco soffiato, incamiciato e acidato.

Chrome metal frame. White blown etched and overlay glass diffuser. / Monture en métal chromé. Diffuseur en verre soufflé, plaqué blanc à l'intérieur et acidifié. / Gestell aus Metall chrom. Lichtverteiler aus weißem Glas geblasen, umhüllt und geätzt. / Armazón de metal cromado. Difusor de vidrio blanco soplado, doblado y al ácido. / Арматура из металла с хромовым покрытием. Рассеиватель из облицованного белого окисленного дутого стекла.



Lampadine G9 28W incluse.



Ø 70 ↑ 170 ↗ 95 mm  
max 2 x 40W G9  
060620 AP2


# Hot

Corpo luce in metallo con finitura cromo o vernice opaca di colore bianco o nero.


Metal body with chrome or with white or black opaque finish. / Corp lumineux en métal avec finition en chrome ou en vernis mat de couleur blanc ou noir. / Lichtkörper aus Metall in chrom oder matt weiß oder schwarz lackiert. / Cuerpo de luz en metal con acabado cromo o barniz opaca de color blanco o negro. / Корпус света из металла с хромовым покрытием или окрашена в белый или чёрный цвет.





Lampadine GU10 28W incluse.

 Bianco

 Cromo

 Nero

 IP20 

→ 800 ↑ 180 ↗ 110 mm  
max 2 x 28W GU10

096018 AP2 Bianco  
094182 AP2 Cromo  
095998 AP2 Nero





## Click



Corpo luce interamente in alluminio verniciato a polveri. Struttura interna che riflette il fascio luminoso sia sopra che sotto.

Powder coated aluminum body. Up-and-down reflector inside. / Corps lumineux complètement en aluminium verni à poudre. Structure intérieure qui reflète le faisceau de lumière soit en haut que en bas. / Lichtkörper ganz aus Aluminium pulverlackbeschichtet. Die innere Struktur reflektiert den Lichtstrahl oben und unten. / Cuerpo de luz completamente de aluminio barnizado a polvos. Estructura interna que refleja la luz sea arriba que abajo. / Корпус света полностью из алюминия порошковой окраски. Внутренняя часть отражает свет как вверх, так и вниз.

**LED** Sorgente luminosa LED a luce calda, 50.000 h di durata.



  IP20 **LED**  
 → 200 ↑ 80 ↗ 100 mm  
 max 6 x 1W LED / 720 Lm  
**017518 AP6**

  IP20 **LED**  
 → 100 ↑ 80 ↗ 100 mm  
 max 12 x 0,5W LED / 720 Lm  
**051444 AP12**

# Flash

Corpo luce in metallo con finitura in cromo o in vernice opaca nera o bianca. Diffusore rifinito all'interno in smalto bianco. Emette luce sia sopra che sotto.


Metal body with adjustable arms finished in chrome or with black or white opaque varnish. Diffuser with white enamel finish inside. Up-and-down light emission. / Corp lumineux en métal avec finition en chrome ou en vernis mat noir ou blanc. Diffuseur fini à l'intérieur en émail blanc. La lumière sort soit en haut que en bas. / Lichtkörper aus Metall in chrom oder matt schwarz oder weiß lackiert. Lichtverteiler innen weiß lackiert. Gibt Licht oben und unten. / Cuerpo de luz en metal con acabado en cromo o en barniz opaca negra o blanca. Difusor acabado en esmalte blanco en el interior. Emite luz tanto arriba como abajo. / Корпус света из металла с хромовым покрытием или окрашенным в белый или чёрный. Рассеиватель окрашен белым внутри. Излучает свет как вверх, так и вниз.



Lampadine G9 28W incluse.

 Bianco

 Cromo

 Nero

 IP20 

→ 200 ↑ 60 ↗ 70 mm  
max 2 x 40W G9

095288 AP2 Bianco  
007397 AP2 Cromo  
095295 AP2 Nero

 IP20 

→ 70 ↑ 60 ↗ 70 mm  
max 1 x 40W G9

095264 AP1 Bianco  
007380 AP1 Cromo  
095271 AP1 Nero



## Tribe

Corpo luce interamente in metallo cromato.  
Diffusore inferiore in vetro trasparente acidato.

Chrome metal body light. Clear frosted cotton glass diffuser. / Corps complètement en métal chromé. Diffuseur intérieur en verre transparent acidifié. / Lichtkörper ganz aus Metall chrom. Unterer Lichtverteiler aus transparentem geätztem Glas. / Cuerpo de luz totalmente de metal cromado. Difusor inferior de vidrio transparente al ácido. / Корпус света полностью из металла с хромовым покрытием. Нижний рассеиватель из прозрачного окисленного стекла.



Sorgente luminosa LED a luce calda,  
30.000 h di durata.



□ IP20 LED  
→ 350 ↑ 40 ↗ 90 mm  
max 4 x 3W LED / 780 Lm  
062907 AP4



□ IP20 LED  
→ 250 ↑ 40 ↗ 90 mm  
max 3 x 3W LED / 585 Lm  
062891 AP3



□ IP20 LED  
→ 150 ↑ 40 ↗ 90 mm  
max 2 x 3W LED / 390 Lm  
062884 AP2



Bianco



Nero



## Box

Montatura in metallo cromato. Diffusore in vetro soffiato, incamiciato e acidato. Bianco all'interno e colorato all'esterno.

Chrome metal frame. Hand blown frosted overlay glass diffuser. White inside and coloured outside. / Monture en métal chromé. Diffuseur en verre soufflé, plaqué et dépoli. Blanc à l'intérieur et en couleur à l'extérieur. / Gestell aus Metall chrom. Lichtverteiler aus geblasenem Glas, umhüllt und geätzt. Innen weiß und außen farbig. / Armazón de metal cromado. Difusor de vidrio soplado, doblado y al ácido. Blanco por dentro y de color por fuera. / Арматура из металла с хромовым покрытием. Рассеиватель из облицованного дутого окисленного стекла. Белый внутри и разноцветный снаружи.



Lampadine G9 28W incluse.



IP20

→ 200 ↑ 70 ↗ 140 mm  
max 2 x 40W G9

009537 AP2 Bianco  
009513 AP2 Nero

# Puzzle

Montatura in metallo cromato. Diffusore in vetro soffiato, incamiciato e acidato. Bianco all'interno e all'esterno disponibile in bianco, in nero e in rosso.

Chrome metal frame. Blown frosted overlay glass, white inside. Available with white, black and red finish outside. / Monture en métal chromé. Diffuseur en verre soufflé, plaqué et dépoli. De couleur blanc à l'intérieur et à l'extérieur, disponible en noir et rouge. / Halterung aus Metall chrom. Lichtverteiler aus geblasenem, eingehültem und geätztem Glas. Innen weiß, außen in weiß, schwarz und rot erhältlich. / Armazón de metal cromado. Difusor de vidrio soplado, doblado y al ácido. Blanco por dentro y por fuera, en blanco, negro o rojo. / Арматура из металла с хромовым покрытием. Рассеиватель из облицованного дутого окисленного стекла белого внутри, а снаружи доступного в белом, чёрном и красном цветах.



Lampadine G9 28W incluse.



Bianco



Nero

IP20

→ 140 ↑ 80 ↗ 100 mm  
max 1 x 40W G9

035185 AP1 Bianco  
035192 AP1 Nero



## Moris

Montatura in metallo cromato. Diffusore in vetro soffiato, incamiciato e acidato. Bianco all'interno e colorato all'esterno.

Chrome metal base. Hand blown frosted overlay glass diffuser. White inside and and coloured outside.  
/ Monture en métal chromé. Diffuseur en verre soufflé, plaqué et acidifié. Blanc à l'intérieur et en couleur à l'extérieur.  
/ Gestell aus Metall chrom. Lichtverteiler aus geblasenem Glas, umhüllt und geätzt. Innen weiß, außen farbig.  
/ Armazón de metal cromado. Difusor de vidrio soplado, doblado y al ácido. Blanco por dentro y de color al externo.  
/ Арматура из металла с хромовым покрытием. Рассеиватель из облицованного дутого окисленного стекла. Белое внутри и цветное снаружи.



Lampadine G9 28W incluse.



Ambra



Bianco



Rosso

○ ⊕ IP20 

→ 280 ↑ 65 ↗ 100 mm  
max 2 x 40W G9

034553 AP2 Ambra

034546 AP2 Bianco

034560 AP2 Rosso



## Oscar

Base in metallo verniciato. Diffusore in metallo con vetro interno sul lato frontale e retina metallica sui lati inferiore e superiore.

Varnished metal base. Metal diffuser with frontal glass inside and metal net on the upper and downer side. / Base en métal verni.. Diffuseur en métal avec verre à l'intérieur sur le côté frontal et petit filet métallique sur les côtés inférieur et supérieur. / Fuß aus Metall lackiert. Lichtverteiler aus Metall mit Glas innen an der Frontseite, Metallnetz an den Seiten unten und oben. / Base en metal barnizado. Difusor en metal con vidrio interno en el lado frontal y retina metálica en los lados inferior y superior. / Основа из окрашенного металла. Рассеиватель из металла с внутренним фронтальным стеклом и металлической сеткой на верхней и нижней частях.



Lampadine R7s 70W 78 mm incluse.



 Bianco

 Cromo



→ 460 ↑ 80 ↗ 80 mm  
max 2 x 100W R7s

**086880** AP2 Bianco  
**086873** AP2 Cromo



→ 355 ↑ 80 ↗ 80 mm  
max 1 x 100W R7s

**086866** AP1 Bianco  
**086859** AP1 Cromo



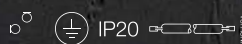
## Denis

Diffusore con triplo vetro. Due laterali in vetro trasparente acidato e uno frontale trasparente con decorazione bianca centrale serigrafata. Viti ferma vetro in metallo cromato.

Triple glass diffuser composed of two clear frosted side glass sheets and one clear glass with white solkscreen decoration in the middle. Chrome metal glass holders. / Diffuseur avec triple verre. Deux latérales en verre transparent dépoli et un frontal transparent avec décoration blanche sérigraphiée. Vis bloque verre en chrome. / Lichtverteiler mit dreifachem Glas. Zwei seitliche Gläser transparent geätzt und ein Frontglas mit weißem serigraphiertem Dekor in der Mitte. Glashalteschrauben aus Metall chrom. / Difusor de vidrio triple. Dos lados en vidrio transparente al ácido y uno frontal transparente con decoración blanca central serigrafiada. Tornillos sujeta-vidrio de metal cromado. / Тройной рассеиватель. Два боковых из окисленного стекла, а передний из прозрачного с белыми декорациями трафаретной печати посередине. Закрепляющие плафон винты хромого цвета.

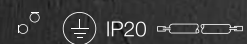


Lampadine R7s 70W 78 mm incluse.



→ 460 ↑ 90 ↗ 70 mm  
max 1 x 100W R7s

005454 AP1 Medium



→ 350 ↑ 90 ↗ 70 mm  
max 1 x 100W R7s

005294 AP1 Small



## Ali

Diffusore in vetro bianco acidato composto da tre elementi: due laterali e uno frontale. Viti fermavetro cromate.

White frosted glass diffuser composed of one frontal and two side elements. Chrome glass holders. / Diffuseur en verre blanc acidifié, composé par deux éléments latéraux et un frontal. Vis ferme verre chromées. / Lichtverteiler aus weißem geätzten Glas, aus drei Elementen bestehend: zwei seitliche und ein Frontelement. Verchromte Glashalte-Schrauben. / Difusor de vidrio blanco al ácido con tres elementos: dos laterales y uno frontal. Tornillos sujeta-vidrio cromados. / Рассеиватель из белого окисленного стекла состоит из трёх компонентов: двух боковых и одного фронтального. Закрепляющие рассеиватель винты хромого цвета.



IP20

→ 490 ↑ 275 ↗ 100 mm  
max 4 x 60W E27

026565 PL4

IP20

→ 450 ↑ 145 ↗ 100 mm  
max 2 x 60W E27

026558 AP2



## Cick

Diffusore con triplo vetro: uno frontale ondulato trasparente con graniglia fusa e decoro serigrafato, due laterali trasparenti e sabbiati.

Triple glass diffuser: clear wavy frontal one with glass beads and silkscreened ornament and two sandblasted transparent ones. / Diffuseur avec triple verre: un frontal ondulé transparent avec grenaille fondue et décor sérigraphié, et deux latetales transparents et sablés. / Lichtverteiler mit dreifachem Glas: ein gewelltes Frontglas mit Splitt geschmolzen und serigraphiertem Dekor, zwei seitliche Gläser transparent und sandgestrahlt. / Difusor con triples cristal: uno frontal ondulado transparente con arenilla fundida y decoración serigrafiada, dos laterales transparentes y arenados. / Рассеиватель из тройного стекла: переднее прозрачное волнистое с расплавленными гранулами и украшением трафаретной печати, а боковые прозрачные пескоструйной обработки.



IP20

→ 600 ↑ 300 ↗ 90 mm  
max 3 x 60W E27

021058 AP3

IP20

→ 420 ↑ 220 ↗ 80 mm  
max 2 x 60W E27

021034 AP2



## Lulù

Base e protezioni laterali in metallo cromato. Diffusore in vetro trasparente sabbiato nella zona centrale.

Chrome metal base and side protections. Transparent sandblasted in the middle glass diffuser. / Base et protections latérales en métal chromé. Diffuseur en verre transparent sablé dans la zone centrale. / Fuß und Seitenabdeckungen aus Metall chrom. Lichtverteiler aus transparentem Glas, in der Mitte sandgestrahlt. / Base y protecciones laterales de metal cromado. Difusor de vidrio transparente arenado en el centro. / Основа и боковая защита из металла с хромовым покрытием. Рассеиватель из прозрачного стекла пескоструйной обработки в центральной части.



Lampadine R7s 70W 78 mm incluse.



→ 600 ↑ 60 ↗ 85 mm  
max 3 x 80W R7s

060798 AP3



→ 400 ↑ 60 ↗ 85 mm  
max 2 x 80W R7s

060781 AP2



→ 180 ↑ 60 ↗ 85 mm  
max 1 x 80W R7s

060774 AP1





## Camerino

Base in alluminio. Diffusore in vetro bianco soffiato e acidato, chiuso alle estremità da dischi in materiale acrilico trasparente.

Aluminium base. White mouth blown white frosted glass. Transparent acrylic ends. / Base en aluminium. Diffuseur en verre soufflé et acidifié. Extrémité en matériel acrylique transparent. / Alugestell. Lichtverteiler aus weißem geblasenem und geätztem Glas. Endkappen aus transparentem Acrylmaterial. / Base de aluminio. Difusor de vidrio blanco soplado y al ácido, cerrado en las puntas con discos de acrílico transparente. / Алюминевая база. Рассеиватель из дутого окислённого стекла белого цвета. Конечная часть лампы из акрилового прозрачного материала.



○ ⊥ IP20

→ 650 ↑ 80 ↗ 115 mm  
max 4 x 40W E14

027104 AP4



○ ⊥ IP20

→ 520 ↑ 80 ↗ 115 mm  
max 3 x 40W E14

027098 AP3



○ ⊥ IP20

→ 370 ↑ 80 ↗ 115 mm  
max 2 x 40W E14

027081 AP2



## Velo

Base in metallo smaltato. Diffusore in vetro trasparente smerigliato a sabbia e curvato. Viti ferma vetro in metallo cromato.

Transparent sandblasted and curved glass diffuser. Chrome metal glass holders. / Diffuseur en verre transparent poli à sable et recourbé. Vis ferme verre en métal chromé. / Gestell aus weiß lackiertem Metall. Lichtverteiler aus transparentem sandgeschmirgeltem gekurvtem Glas. Glashalteschrauben aus Metall chrom. / Base de metal esmaltado. Difusor de vidrio transparente esmerilado arenado y curvado. Tornillos sujeta-vidrio de metal cromado. / Основа из окрашенного металла. Рассеиватель изогнутый из прозрачного стекла пескоструйной обработки. Закрепляющие плафон винты из металла хромого покрытия.



⌀  IP20

→ 525 ↑ 125 ↗ 55 mm  
max 3 x 40W E14

009988 AP3

⌀  IP20

→ 425 ↑ 125 ↗ 55 mm  
max 2 x 40W E14

009971 AP2

# Dado

Diffusore in vetro bianco stampato e sabbiato chiuso alle estremità da elementi in lastra acrilica. Viti ferma vetro cromate.

White pressed and sandblasted glass diffuser. Acrylic elements on both ends. Chrome glass holders. / Diffuseur en verre blanc sablé fermé aux extrémités par éléments acryliques. Vis bloque verre chromées. / Lichtverteiler aus weißem gedrucktem und sandgestrahltem Glas, Endteile mit Acrylelementen. Glashalteschrauben chrom. / Difusor de vidrio blanco imprimido y arenado cerrado en las puntas con elementos de placa acrílica. Tornillos sujeta-vidrio cromados. / Рассеиватель из белого выгнутого стекла пескоструйной обработки, конечные части скрыты акриловыми пластинами. Закрепляющие винты хромового покрытия.



IP20

→ 95 ↑ 520 ↗ 95 mm  
max 3 x 40W E27

031897 AP3



IP20

→ 90 ↑ 360 ↗ 100 mm  
max 2 x 40W E27

031880 AP2



IP20

→ 90 ↑ 240 ↗ 95 mm  
max 1 x 60W E27

031873 AP1



# Cube

Montatura in alluminio anodizzato. Sul lato frontale barra in acrilico satinato. Diffusore in vetro pirex acidato.

Anodized aluminium base. Satin acrylic frontal bar. Frosted pyrex glass diffuser. / Monture en aluminium anodisé avec barre acrylique mat. Diffuseur en verre pyrex acidifié. / Alugestell eloxiert. Frontleiste aus Acryl abgeschliffen. Lichtverteiler aus Pyrexglas geätzt. / Armazón de aluminio anodizado. En el lado frontal, barra de acrílico satinado. Difusor de vidrio pirex al ácido. / Арматура из анодированного алюминия с центральной акриловой вставкой. Рассеиватель из окисленного стекла pyrex.



Lampadine T5 8W/T5 13W Lineare include.



→ 610 ↑ 30 ↗ 100 mm  
max 1 x 13W T5

026589 AP1 Medium



→ 380 ↑ 30 ↗ 100 mm  
max 1 x 8W T5

026572 AP1 Small

## Posta

Corpo luce in metallo disponibile in alluminio spazzolato, in cromo o smaltato. Diffusore composto di tre vetri trasparenti smerigliati: uno superiore, uno inferiore e uno frontale.

Metal frame available in brushed aluminium, chrome or enameled. Diffuser composed of three frosted transparent glass elements: upper, lower and frontal one. / Corp lumineux en métal disponible en aluminium brossé, en chrome ou émaillé. Diffuseur composé par trois verres transparents sablés: un supérieur, un inférieur et un frontal. / Lichtkörper aus Alu gebürstet, chrom oder lackiert erhältlich. Lichtverteiler bestehend aus drei transparenten geschmirgelten Gläsern: Ober-, Unter- und Frontglas. / Cuerpo de luz de metal disponible en aluminio cepillado, cromo o esmaltado. Difusor compuesto por tres vidrios transparentes esmerilados: uno superior, uno inferior y otro frontal. / Корпус из металла доступен с алюминиевым, хромовым или окрашенным покрытием. Рассеиватель из трёх прозрачных стёкл пескоструйной обработки: верхнее, нижнее и переднее.



Alluminio

Bianco

Cromo



○ ⊥ IP20

→ 620 ↑ 80 ↗ 80 mm  
max 4 x 40W E14

009957 AP4 Alluminio  
051987 AP4 Bianco  
051956 AP4 Cromo

○ ⊥ IP20

→ 500 ↑ 80 ↗ 80 mm  
max 3 x 40W E14

009933 AP3 Alluminio  
051970 AP3 Bianco  
051949 AP3 Cromo

○ ⊥ IP20

→ 360 ↑ 80 ↗ 80 mm  
max 2 x 40W E14

009940 AP2 Alluminio  
051963 AP2 Bianco  
051932 AP2 Cromo



## Line

Montatura in metallo cromato. Diffusore a LED con barra a sezione quadrata in acrilico satinato.

Chrome metal base. Bar-shaped satin acrylic LED diffuser with square section. / Monture en métal chromé. Diffuseur à led avec barre carrée en acrylique mat. / Halterung aus Metall chrom. LED-Lichtverteiler mit Viereck-Schnitt-Stange aus Acryl geschliffen. / Armazón de metal cromado. Difusor con LED y barra con sección cuadrada de acrílico satinado. / Арматура из металла с хромовым покрытием. Рассеиватель в виде брусочка квадратной формы в разрезе из матового акрила, лампочка LED.

LED

Sorgente luminosa LED a luce calda, 50.000 h di durata.

ON  
OFF

Lampada con interruttore integrato.



⌀  IP20 LED

→ 755 ↑ 45 ↗ 70 mm  
max 114 x 0,07W LED / 360 Lm

031491 AP114

⌀  IP20 LED

→ 450 ↑ 45 ↗ 70 mm  
max 66 x 0,07W LED / 208 Lm

031484 AP66



## Lumina

Corpo luce in metallo con finitura disponibile in cromo, brunito o nickel satinato. Diffusore in vetro trasparente acidato.

Metal body with chrome, antique brass or nickel finish. Clear etched glass diffuser. / Monture en métal avec finition disponible en chrome ou nickel. Diffuseur en verre transparent acidifié. / Lichtkörper aus Metall, in chrom, brüniert oder nickel geschliffen erhältlich. Lichtverteiler aus transparentem geätztem Glas. / Elemento de iluminación de metal acabado en cromo, bruñido o níquel satinado. Difusor de vidrio transparente al ácido. / Металлический каркас, доступен с хромовым, коричневым или никелевым покрытием. Рассеиватель из прозрачного окисленного стекла.



Lampadine R7s 70W 78 mm incluse.



Brunito



Cromo




Nickel



IP20

→ 170 ↑ 100 ↗ 100 mm  
max 1 x 75W R7s

002507 AP1 Brunito  
007557 AP1 Cromo  
002491 AP1 Nickel



## Privè

Corpo luce interamente in metallo con finitura in cromo. L'assenza di diffusore consente di montare una vasta gamma di lampade con attacco E14.

Metal body with chrome finishing. The absence of diffuser allows to put on a wide range of E14 bulbs. / Corps lumineux entièrement en métal chromé. L'absence de diffuseur permet de monter une vaste gamme d'ampoules avec attaque E14. / Lichtkörper ganz aus Metall chrom. Die Absenz eines Lichtverteilers erlaubt, viele Typen Glühbirnen mit Fassung E14 zu montieren. / Elemento de iluminación totalmente de metal con acabado en cromo. La ausencia del difusor permite colocar una amplia gama de bombillas con casquillo E14. / Корпус полностью из металла с хромовым покрытием. Отсутствие рассеивателя позволяет вкручивание широкого выбора лампочек E14.



□  IP20

→ 805 ↑ 38 ↗ 80 mm  
max 8 x 40W E14

045634 AP8

□  IP20

→ 605 ↑ 38 ↗ 80 mm  
max 6 x 40W E14

045627 AP6







## Arco

Montatura in metallo con finitura disponibile in cromo, brunito o nickel. Diffusore in tubolare di vetro pirex trasparente con schermo in rete metallica all'interno.

Metal frame available with chrome or nickel or antique brass finish. Tubular diffuser made of pirex glass with metal net-shaped shield inside. / Monture en métal avec finition disponible en chrome, vieux laiton ou nickel. Diffuseur en tuyau de verre pyrex transparent avec écran en filet métallique à l'intérieur. / Halterung aus Metall, in chrom, brüniert oder nickel erhältlich. Lichtverteiler aus transparentem Pirexglas, innen mit Metallnetz. / Armazón de metal con acabado en cromo, bruñido o níquel. Difusor de vidrio pirex tubular transparente con pantalla de red metálica interna. / Металлическая арматура доступна в хромовом, коричневом и никелевом покрытии. Трубчатый рассеиватель из прозрачного стекла pyrex с внутренней металлической ширмой.



Lampadine R7s 120W 118 mm incluse.



Cromo



Nickel



IP20

→ 230 ↑ 100 ↗ 250 mm  
max 1 x 150W R7s

008905 AP1 Cromo  
008912 AP1 Nickel





## Cico

Montatura in metallo con finitura disponibile in cromo, brunito o nickel. Diffusori indipendenti tra loro e posizionabili.

Metal frame with finish available in chrome, nickel or antique brass. Separated and adjustable diffusers. / Monture en métal avec finition disponible en chrome, vieux laiton et nickel. Diffuseurs indépendants et positionnables. / Halterung aus Metall, erhältlich in chrom, brüniert oder nickel. Lichtverteiler untereinander unabhängig und einstellbar. / Armazón de metal y acabado en cromo, bruñido o níquel. Difusores independientes entre ellos y posicionables. / Металлическая арматура, доступна с хромовым, коричневым и никелевым покрытием. Рассеиватели регулируются между собой по отдельности.



Lampadine G9 28W incluse.



 Brunito

 Cromo

 Nickel

 IP20 

→ 270 ↑ 140 ↗ 140 mm  
max 2 x 40W G9

014456 AP2 Brunito

014432 AP2 Cromo

014449 AP2 Nickel



## Double

Montatura in metallo cromato. Diffusori in vetro pirex trasparente chiuso alle estremità e smerigliato a sabbia nelle parti centrali.

Chrome metal frame. Clear pyrex tubular glass diffusers frosted in the centre and closed on both ends. / Monture en métal chromé. Diffuseurs en verre pyrex transparents fermés aux buts et moulus à sable dans les parties centrales. / Halterung aus Metall chrom. Lichtverteiler aus transparentem Pirexglas, an den Endteilen geschlossen und sandgeschmirligt in den mittleren Bereichen. / Armazòn en metal cromado. Difusores en vidrio pirex transparente cerrado a las extremidades y esmerilado con arena en las partes centrales. / Арматура из металла с хромовым покрытием. Рассеиватель из прозрачного стекла пирек закрытого на концах и шлифованный в центральной части.



Lampadine G9 28W incluse.



→ 480 ↑ 165 ↗ 185 mm  
max 4 x 40W G9

018874 AP4



→ 230 ↑ 165 ↗ 185 mm  
max 2 x 40W G9

008851 AP2

# Lucciola

Montatura completamente in metallo con finitura disponibile in cromo o nickel. Diffusore in vetro trasparente acidato.

Metal frame available with chrome or nickel finish. Transparent etched glass diffuser. / Monture en métal avec finition disponible en chrome ou nickel. Diffuseur en verre transparent acidifié. / Halterung aus Metall in chrom oder nickel. Lichtverteiler aus transparentem geätztem Glas. / Armazón completamente de metal y acabado en cromo o níquel. Difusor de vidrio transparente y al ácido. / Арматура из металла доступного с хромовым или никелевым покрытием. Рассеиватель из прозрачного окисленного стекла.



Lampadine R7s 70W 78 mm incluse.



Cromo



Nickel



IP20

→ 250 ↑ 150 ↗ 115 mm  
max 1 x 150W R7s

013275 AP1 Cromo  
004358 AP1 Nickel



## Pila

Montatura in metallo con finitura disponibile in cromo o nickel satinato. Diffusore in vetro pirex smerigliato nella parte centrale.

Metal frame with chrome or satin nickel finish  
Sandblasted glass diffuser. / Monture avec finition  
disponible en chrome ou nickel mat. Diffuseur en verre  
pyrex sablé dans la partie centrale. / Metallhalterung,  
in chrom oder nickel geschliffen. Lichtverteiler aus  
Pirexglas, in der Mitte geschmirgelt. / Armazón de metal  
acabado en cromo o níquel satinado. Difusor de vidrio  
pirex esmerillado en el centro. / Арматура из металла  
доступного с хромовым и никелевым покрытием.  
Рассеиватель из стекла пирекс с пескоструйной  
обработкой в центральной части. Снабжена  
стальными тросиками регулируемых по длине.



Lampadine R7s 120W 118 mm incluse.



IP20

→ 245 ↑ 65 ↗ 115 mm  
max 1 x 150W R7s

027265 AP1



## Focus

Corpo luce in metallo con braccio flessibile orientabile rivestito in gomma. Rifinito in bianco o in nero opaco oppure in grigio con dettagli in cromo.

Metal body with adjustable arm coated with gum. Finished in white or black opaque colour or in grey with chrome details. / Corp lumineux en métal avec bras flexible réglable recouvert en caoutchouc. Fini en blanc ou noir mat ou en gris avec détails en chrome. / Lichtkörper aus Metall mit flexiblem einstellbarem Arm mit Gummi bezogen. In weiß oder schwarz matt erhältlich oder in grau mit Details in chrom. / Cuerpo de luz en metal con brazo flexible orientable revestido en goma. Acabado en blanco o en negro opaco o tambien en gris con detalles en cromo. / Корпус света из металла с гибким вращающимся рожекм из резины. Окрашены в матовый белый или чёрный цвет, доступен в сером цвете с хромовыми деталями.

**LED** Sorgente luminosa LED a luce calda, 30.000 h di durata.



IP20 LED

ø 100 ↑ 280/550 mm  
max 1 x 3W LED / 200 Lm

097183 AP1 Bianco  
097206 AP1 Cromo  
097190 AP1 Nero







Nero

# Strale

Montatura e braccio snodabile in metallo con finitura disponibile in cromo o nickel. Diffusore orientabile a piacere. Dotato di interruttore sulla base.

Metal frame with flexible arm available with chrome or nickel finish. Freely adjustable diffuser. Switch button on the base. / Monture et bras réglable en métal avec finition en chrome ou nickel. Diffuseur réglable à plaisir avec interrupteur sur la base. / Halterung und flexibler Arm aus Metall, in chrom oder nickel erhältlich. Lichtverteiler beliebig einstellbar. Schalter an der Halterung. / Armazón y brazo articulable en metal disponible en cromo o niquel. Difusor orientable al gusto. Dotado de interruptor en la base. / Арматура и гибкий рожек из металла, доступного с хромовым или никелевым покрытием. Рассеиватель регулируемый по вкусу. Оснащена выключателем на основе.



Lampadine GU10 28W incluse.



Lampada con interruttore integrato.



Cromo



Nickel



IP20

→ 80 ↑ 150 ↗ 350 mm  
max 1 x 50W GU10

013206 AP1 Cromo  
013183 AP1 Nickel



# Flex

Montatura e braccio flessibile in metallo con finitura disponibile in cromo e nickel. Diffusore orientabile a piacere. Dotato di interruttore sulla base.

Metal frame with flexible arm available with chrome or nickel finish. Freely adjustable diffuser. Equipped with switch on the base. / Monture et bras flexible en métal avec finition disponible en chrome, nickel et laiton. Diffuseur réglable à plaisir avec interrupteur sur la base. / Halterung und flexibler Arm aus Metall, in chrom oder nickel erhältlich. Lichtverteiler beliebig einstellbar. Schalter an der Halterung. / Armazón y brazo flexible en metal acabado disponible en cromo, y niquel. Difusor orientable al gusto. Dotado de interruptor en la base. / Арматура и гибкий кронштейн из металла, доступна в хромовом или никелевом покрытии. Рассеиватель регулиемый по вкусу. Оснащена выключателем на основе.



Lampadine GU10 28W incluse.



Lampada con interruttore integrato.



Cromo



Nickel



→ 80 ↑ 400 ↗ 280 mm  
max 1 x 50W GU10

000305 AP1 Cromo  
006161 AP1 Nickel

# Orson

Montatura e braccio flessibile in metallo con finitura disponibile in cromo o nickel. Diffusore a LED orientabile a piacere. Dotato di interruttore sulla base.

Metal base and flexible arm, available with chrome or nickel finish. Freely adjustable LED diffuser. Switch button on the base. / Monture et bras flexible en métal avec finition disponible en chrome ou nickel. Diffuseur à led réglable à plaisir avec interrupteur sur la base. / Halterung und flexibler Arm aus Metall, in chrom oder nickel erhältlich. LED-Lichtverteiler beliebig einstellbar. Schalter an der Halterung. / Armazón y brazo flexible de metal y acabado en cromo o niquel. Difusor con LED orientable al gusto. Dotado de interruptor en la base. / Арматура и гибкий рожок из металла с хромовым или никелевым покрытием. LED-лампочка регулируется по вкусу. Оснащена выключателем на основе.

**LED** Sorgente luminosa LED a luce fredda, 50.000 h di durata.

**ON OFF** Lampada con interruttore integrato.



 Cromo

 Nickel

 IP20 LED

→ 115 ↑ 65 ↗ 70 mm  
max 1 x 3W LED / 135 Lm

031446 AP1 Cromo  
031453 AP1 Nickel

# Dynamo

Montatura e braccio flessibile in metallo con finitura disponibile in cromo o nickel. Diffusore a LED orientabile a piacere. Con interruttore sulla base.

Metal base and flexible arm available with chrome or nickel finish. Freely adjustable LED diffuser. Switch bottom on the base. / Monture et bras flexible en métal avec finition en chrome ou nickel. Diffuseur à led réglable à plaisir. Avec interrupteur sur la base. / Halterung und flexibler Arm aus Metall, in chrom oder nickel erhältlich. LED-Lichtverteiler beliebig einstellbar. Schalter an der Halterung. / Armazón y brazo flexible de metal acabado en cromo o níquel. Difusor con LED orientable al gusto. Con interruptor en la base. / Арматура и гибкий рожок из металла с хромовым или никелевым покрытием. LED-лампочка регулируется по вкусу. Оснащена выключателем на основе.

**LED** Sorgente luminosa LED a luce fredda, 50.000 h di durata.

**ON OFF** Lampada con interruttore integrato.



 Cromo

 Nickel



 IP20 LED

→ 115 ↑ 65 ↗ 325 mm  
max 1 x 3W LED / 135 Lm

031460 AP1 Cromo  
031477 AP1 Nickel



## Bow


Montatura in metallo con finitura disponibile in cromo o nickel. Diffusore a LED inclinabile. Interruttore sulla base.

Metal frame available with chrome or nickel finish. Reclining LED diffuser. Switch button on the base. / Monture en métal avec finition disponible en chrome ou nickel. Diffuseur à led réglable. / Halterung aus Metall, Ausführung in chrom oder nickel. LED-Lichtverteiler kippbar. Schalter an der Halterung. / Armazón de metal acabado en cromo o níquel. Difusor con LED inclinable. Interruptor en la base. / Металлическая арматура доступна с хромовым и никелевым покрытием. Рассеиватель LED с выключателем на основе.


**LED** Sorgente luminosa LED a luce calda, 50.000 h di durata.

**ON OFF** Lampada con interruttore integrato.



 IP20 **LED**  
 → 760 ↑ 180 ↗ 230 mm  
 max 114 x 0,07W LED / 456 Lm  
**007021** AP114 Cromo  
**007069** AP114 Nickel

 IP20 **LED**  
 → 460 ↑ 180 ↗ 230 mm  
 max 66 x 0,07W LED / 264 Lm  
**007045** AP66 Cromo  
**007038** AP66 Nickel

 IP20 **LED**  
 → 260 ↑ 180 ↗ 230 mm  
 max 36 x 0,07W LED / 144 Lm  
**005386** AP36 Cromo  
**005379** AP36 Nickel



Cromo



## Mirror 10

Montatura in metallo con finitura disponibile in brunito, in cromo o nickel. Diffusore posizionabile.

Metal frame with antique brass, chrome or nickel finish. Freely adjustable diffuser. / Monture en métal avec finition disponible en bruni, chrome ou nickel. Diffuseur réglable. / Halterung aus Metall in brüniert, chrom oder nickel erhältlich. Lichtverteiler einstellbar. / Armazón de metal acabado en bruñido, cromo o níquel. Difusor posicionable. / Арматура из металла доступного в коричневом, хромовом и никелевом покрытии. Рассеиватель регулируемый.



Lampadine G9 28W incluse.



 Brunito

 Cromo

 Nickel

 IP20 

→ 600 ↑ 150 ↗ 190 mm  
max 4 x 40W G9

017310 AP4 Brunito  
017303 AP4 Cromo  
017297 AP4 Nickel





## Mirror 20

Montatura in metallo con finitura disponibile in brunito, in cromo o in ottone. Diffusore regolabile.

Metal frame with antique brass, chrome or nickel finish. Freely adjustable diffuser. / Monture en métal avec finition disponible en bruni, chrome ou laiton. Diffuseur réglable. / Halterung aus Metall in brüniert, chrom oder Messing erhältlich. Lichtverteiler einstellbar. / Armazón de metal acabado en bruñido, cromo o latón. Difusor regulable. / Арматура из металла доступного в коричневом, хромовом и латуновом покрытии. Рассеиватель регулируемый.



Lampadine G9 28W incluse.



Lampada con interruttore integrato.



□ ⊕ IP20

→ 250 ↑ 100 ↗ 220 mm  
max 2 x 40W G9

017327 AP2 Brunito  
017334 AP2 Cromo  
031507 AP2 Ottone





## Mirror 50

Corpo luce in metallo con finitura disponibile in cromo o in nickel. Braccio e diffusore regolabili.

Metal frame available with chrome or nickel finish. Freely adjustable arm and diffuser. / Monture en métal avec finition disponible en chrome ou nickel. Bras et diffuseur réglables. / Halterung aus Metall in chrom oder nickel erhältlich. Arm und Lichtverteiler einstellbar. / Elemento de iluminación de metal y acabado en cromo o níquel. Brazo y difusor ajustables. / Арматура из металла доступного с хромовым или никелевым покрытием. Рожки и рассеиватель регулируются.



Lampadine T4 16W/T4 20W Lineare incluse.



IP20 NICKEL/CHROM  
 → 690 ↑ 160 ↗ 75 mm  
 max 1 x 20W T4  
**017402** AP1 Big



IP20 NICKEL/CHROM  
 → 570 ↑ 160 ↗ 75 mm  
 max 1 x 16W T4  
**017389** AP1 Small





Cromo

## Fanale

Montatura in metallo rifinito con vernice bianca e dettagli in cromo o interamente in cromo. Diffusore orientabile con cavo esterno rivestito da spirale metallica.

Metal frame entirely in chrome or with white varnish finish and chrome details. Adjustable diffuser with metallic spiral cable outside. / Monture en métal finie avec vernis blanc et détails en chrome ou complètement en chrome. Diffuseur réglable avec câble extérieur recouvert par spirale métallique. / Gestell aus Metall weiß lackiert und Details in chrom, oder ganz in chrom. Lichtverteiler einstellbar mit äußerem Kabel mit Metallspirale umhüllt. / Armazòn en metal acabado con barniz blanca y detalles en cromo o completamente en cromo. Difusor orientable con cable externo revestido por una espiral metálica. / Арматура из металла окрашена белой краской, а детали хромового цвета или полностью хромового цвета. Рассеиватели вращаемые с электрическим наружным шнуром под металлической спиралью.



Bianco



Lampadine GU10 3W Ceramica incluse.



Sorgente luminosa LED a luce calda, 25.000 h di durata.



→ 560 ↑ 110 ↗ 200 mm  
max 4 x 28W GU10

095783 PL4 Bianco  
095905 PL4 Cromo



→ 390 ↑ 110 ↗ 200 mm  
max 3 x 28W GU10

095776 PL3 Bianco  
095899 PL3 Cromo



→ 220 ↑ 110 ↗ 200 mm  
max 2 x 28W GU10

095769 AP2 Bianco  
095875 AP2 Cromo



ø 100 ↑ 160 mm  
max 1 x 28W GU10

095752 AP1 Bianco  
095806 AP1 Cromo





## Baby

Montatura in metallo con finitura in cromo o in nichel satinato. Base con decori quadrati intagliati. Diffusore in vetro trasparente.

Metal frame with chrome or satin finish. Frame with carved square decorations. Clear glass diffuser. / Monture en métal avec finition en chrome ou nickel mat. Base avec décors carrés gravés. Diffuseur en verre transparent. / Gestell aus Metall chrom oder nickel satin. Base mit Quadratdekoren eingeschliffen. Lichtverteiler aus Transparentglas. / Armazòn en metal con acabado en cromo o en niquel satinado. Base con decoros cuadrados entallados. Difusor en vidrio transparente. / Арматура из металла с хромовым или никелевым покрытием. Основа с квадратными вырезными декорациями. Рассеиватель из прозрачного стекла.



Lampadine G9 28W incluse.



→ 1135 ↑ 90 ↗ 150 mm  
max 6 x 40W G9

087047 PB6 Cromo  
095851 PB6 Nickel



→ 740 ↑ 90 ↗ 150 mm  
max 4 x 40W G9

087030 PB4 Cromo  
095844 PB4 Nickel



→ 220 ↑ 220 ↗ 130 mm  
max 4 x 40W G9

087023 PL4 Cromo  
095868 PL4 Nickel



→ 300 ↑ 80 ↗ 130 mm  
max 2 x 40W G9

087009 AP2 Cromo  
095820 AP2 Nickel




→ 100 ↑ 80 ↗ 130 mm  
max 1 x 40W G9

086996 AP1 Cromo  
095813 AP1 Nickel







## Pollicino

Montatura in metallo cromato. Corpo luce posizionabile. Cavo elettrico esterno con rivestimento in tessuto.

Crome metal frame. Adjustable body. External power cable coated with fabric. / Monture en métal chromé. Corp réglable. Câble extérieur avec revêtement en tissu. / Gestell aus Metall chrom. Einstellbarer Lichtkörper. Elektrokabel außen mit Stoff bezogen. / Armazón de metal cromado. Elemento de iluminación posicionable. Cable eléctrico externo de tejido. / Арматура из металла с хромовым покрытием. Корпус света регулируемый. Оборудована техническим шнуром-чулком.



Lampadine GU10 28W incluse.



→ 700 ↑ 150 ↗ 230 mm  
max 4 x 28W GU10

052298 PL4



∅ 240 ↑ 150 mm  
max 3 x 28W GU10

052274 PL3



→ 360 ↑ 150 ↗ 70 mm  
max 2 x 28W GU10

052250 AP2



∅ 110 ↑ 150 mm  
max 1 x 28W GU10

052236 AP1





## Qua

Montatura in metallo cromato. Diffusori a sfera con decorazione interna in filamenti di vetro.

Chrome metal frame. Spherical diffusers with fine glass threads inside. / Monture en métal chromé. Diffuseurs à sphère avec décoration intérieure en filaments de verre. / Gestell aus Metall chrom. Kugel-Lichtverteiler mit Innendekor aus Glasfäden. / Armazón en metal cromado. Difusores con esfera con decoración interna con filamentos de vidrio. / Арматура из металла хромового цвета. Рассеиватели из дутого прозрачного стекла с декорациями в виде алюминиевых нитей.



Lampadine G9 28W incluse.




 IP20
 
  
 → 700 ↑ 120 ↗ 140 mm  
 max 4 x 40W G9  
**094243 AP4**




 IP20
 
  
 → 510 ↑ 120 ↗ 160 mm  
 max 3 x 40W G9  
**094212 AP3**




 IP20
 
  
 → 360 ↑ 120 ↗ 140 mm  
 max 2 x 40W G9  
**094205 AP2**




 IP20
 
  
 ø 80 ↑ 120 mm  
 max 1 x 40W G9  
**094199 AP1**



# Nostalgia

Montatura in metallo cromato. Base con lastra in vetro bianco. Diffusori posizionabili in vetro trasparente stampato.

Crome metal frame. Base with white glass sheet. Adjustable clear pressed glass diffusers. / Monture en métal chromé. Base avec plaque en verre blanc. Diffuseurs réglables en verre transparent étampé. / Gestell aus Metall chrom. Base mit weisser Glasplatte. Einstellbare Lichtverteiler aus transparentem gedrucktem Glas. / Armazón de metal cromado. Base con placa de vidrio blanco. Difusores posicionables de vidrio transparente imprimido. / Арматура из металла с хромовым покрытием. Основа из белого стекла. Регулируемые рассеиватели из штампованного прозрачного стекла.



Lampadine G9 28W incluse.



→ 230 ↑ 140 ↗ 230 mm  
max 4 x 40W G9

077963 PL4



→ 495 ↑ 75 ↗ 140 mm  
max 3 x 40W G9

077956 AP3



→ 260 ↑ 75 ↗ 140 mm  
max 2 x 40W G9

077949 AP2



→ 100 ↑ 100 ↗ 140 mm  
max 1 x 40W G9

077932 AP1



# Virgo

Montatura e diffusori in metallo rifinito in cromo o con vernice opaca bianca. I diffusori sono posizionabili.

Metal frame and diffusers with chrome or white opaque varnish finish. / Monture et diffuseurs en métal finie en chrome ou avec vernis blanc mat. Les diffuseurs sont positionnables. / Gestell und Lichtverteiler in chrom oder matt weiß lackiert. Lichtverteiler einstellbar. / Armazón y difusores en metal acabado en cromo o con barniz opaca blanca. Los difusores son orientables. / Арматура и рассеиватели из металла в хромовом, и бело-матовом цветах. Рассеиватели регулируемые.



Lampadine GU10 5W Ceramica incluse.



Sorgente luminosa LED a luce calda, 30.000 h di durata.



→ 250 ↑ 250 ↗ 100 mm  
max 4 x 28W GU10

094168 PL4 Bianco  
099996 PL4 Cromo



→ 500 ↑ 80 ↗ 100 mm  
max 3 x 28W GU10

094151 AP3 Bianco  
099989 AP3 Cromo



→ 300 ↑ 80 ↗ 100 mm  
max 2 x 28W GU10

094144 AP2 Bianco  
099972 AP2 Cromo



∅ 90 ↑ 100 mm  
max 1 x 28W GU10

094113 AP1 Bianco  
099965 AP1 Cromo





# Lunare

Base e corpo luce interamente in metallo con varie finiture. Cavo esterno rivestito da spirale metallica. Diffusori posizionabili.

Metal base and body with different finishes. External cable coated with metal spiral. Adjustable diffusers. / Base et corp lumineux complètement en métal avec plusieurs finitions. Câble extérieur recouvert par spirale métallique. Diffuseurs réglables. / Fuß und Körper ganz aus Metall in verschiedenen Farben. Äußeres Kabel mit Metallspirale bezogen. Einstellbare Lichtverteiler. / Base y cuerpo de luz completamente en metal con varios acabados. Cables externo revestido por una espiral metálica. Difusor orientable. / Основа и корпус из металла с различными покрытиями. Электрический шнур покрыт металлической спиралью. Рассеиватели регулируемые.



Lampadine GU10 28W incluse.



Bianco



Cromo



Nero



Oro



→ 290 ↑ 290 ↗ 145 mm  
max 4 x 28W GU10

**077918** PL4 Bianco  
**066820** PL4 Cromo  
**002545** PL4 Nero  
**089706** PL4 Oro



→ 450 ↑ 85 ↗ 145 mm  
max 3 x 28W GU10

**077901** AP3 Bianco  
**066813** AP3 Cromo  
**061931** AP3 Nero  
**089690** AP3 Oro



→ 310 ↑ 85 ↗ 145 mm  
max 2 x 28W GU10

**077895** AP2 Bianco  
**066806** AP2 Cromo  
**061986** AP2 Nero  
**089683** AP2 Oro



ø 115 ↑ 145 mm  
max 1 x 28W GU10

**077888** AP1 Bianco  
**066790** AP1 Cromo  
**089836** AP1 Nero  
**089676** AP1 Oro





## Faro

Montatura in metallo cromato. Diffusore orientabile con vetro trasparente acidato e dettagli in cromo.

Chrome metal frame. Adjustable difuser with transparent acid-etched glass and chrome details. / Monture en métal chromé. Diffuseur réglable avec verre transparent dépoli et détails en chrome. / Gestell aus Metall chrom. Lichtverteiler einstellbar mit transparentem geätztem Glas und Details in chrom. / Armazòn en metal cromado. Difusor orientable con vidrio transparente al ácido y detalles en cromo. / Арматура из металла хромового покрытия. Рассеиватель вращаемый с прозрачным окислённым стеклом, детали в хромовом покрытии.



Lampadine GU10 3W Ceramica incluse.



Sorgente luminosa LED a luce calda, 25.000 h di durata.



→ 1030 ↑ 220 ↗ 140 mm  
max 6 x 28W GU10

094106 PL6



→ 670 ↑ 220 ↗ 140 mm  
max 4 x 28W GU10

094090 PL4



∅ 210 ↑ 120 mm  
max 3 x 28W GU10

094083 PL3



→ 280 ↑ 60 ↗ 120 mm  
max 2 x 28W GU10

094076 AP2



∅ 100 ↑ 110 mm  
max 1 x 28W GU10

094069 AP1





# Alfa

Montatura in metallo con finitura in nickel satinato o cromo. Corpo luce posizionabile con rotazione dello stelo e snodo per l'inclinazione.

Metal frame with chrome or satin nickel finish. Body light adjustable by rotation of the stem and inclination of the turning point. / Monture en métal avec finition en nickel mat ou chrome. Corp lumineux positionable par rotation et inflexion de spot. / Gestell aus Metall chrom oder nickel satin. Einstellbarer Lichtkörper mit Stielrotierung und Neigungseinstellungsgelenk. / Armazón de metal con acabado en níquel satinado o cromo. Elemento de iluminación posicionable con rotación de la barra y articulación para inclinación. / Арматура из металла с хромовым или никелевым покрытием. Корпус регулируемый по оси и по наклону.



Lampadine GU10 28W incluse.




 IP20 
  
 → 1065 ↑ 220 ↗ 160 mm  
 max 6 x 50W GU10

089591 PB6 Cromo  
006338 PB6 Nickel


 IP20 
  
 → 715 ↑ 220 ↗ 160 mm  
 max 4 x 50W GU10

089584 PB4 Cromo  
006321 PB4 Nickel


 IP20 
  
 ø 210 ↑ 160 mm  
 max 3 x 50W GU10

089607 PL3 Cromo  
009452 PL3 Nickel


 IP20 
  
 → 290 ↑ 110 ↗ 110 mm  
 max 2 x 50W GU10

089577 AP2 Cromo  
009483 AP2 Nickel


 IP20 
  
 → 60 ↑ 110 ↗ 110 mm  
 max 1 x 50W GU10

089560 AP1 Cromo  
009377 AP1 Nickel



# Slem



Montatura in metallo con finitura in nickel satinato. Corpo luce posizionabile con rotazione dello stelo e snodo per l'inclinazione.

Metal base with satin nickel finish. Adjustable body: rotational and axially movable stem valve. / Monture en métal avec finition en nickel mat. Corp lumineux positionnable par rotation et inflexion de spot. / Metallgestell, nickel-satiniert. Einstellbarer Lichtkörper mit Stielrotation und Neigungseinstellungsgelenk. / Armazón de metal y acabado en níquel satinado. Elemento de iluminación posicionable con rotación de la barra y articulación para inclinación. / Арматура из металла с никелевым покрытием. Корпус регулируемый по оси и по наклону.



Lampadine GU10 28W incluse.







 IP20 
  
 → 1070 ↑ 220 ↗ 160 mm  
 max 6 x 50W GU10  
**018867 PB6**




 IP20 
  
 → 700 ↑ 220 ↗ 160 mm  
 max 4 x 50W GU10  
**018850 PB4**





 IP20 
  
 → 260 ↑ 130 ↗ 130 mm  
 max 2 x 50W GU10  
**018836 AP2**




 IP20 
  
 → 60 ↑ 130 ↗ 130 mm  
 max 1 x 50W GU10  
**018829 AP1**







## Soffio

Montatura in metallo cromato. Corpo luce posizionabile. Diffusore in vetro soffiato variegato bianco e acidato.

Chrome metal frame. Adjustable body light. Blown and frosted variegated white diffuser. / Monture en métal chromé. Corp lumineux réglable. Diffuseur en verre soufflé blanc bigarré et acidifié. / Gestell aus Metall chrom. Lichtkörper einstellbar. Lichtverteiler aus weiß gestreiftem geblasenem und geätzttem Glas. / Armazón en metal cromado. Cuerpo de luz regulable. Difusor en vidrio soplado variegado blanco y al ácido. / Арматура из металла с хромовым покрытием. Световой корпус регулируемый. Рассеиватель из разноцветно-белого дутого окисленного стекла.



Lampadine G9 28W incluse.



IP20
 
  
 → 750 ↑ 210 ↗ 230 mm  
 max 4 x 40W G9  
**075082 PL4**



IP20
 
  
 ø 350 ↑ 180 mm  
 max 3 x 40W G9  
**075075 AP3**



IP20
 
  
 → 400 ↑ 210 ↗ 230 mm  
 max 2 x 40W G9  
**075051 AP2**



IP20
 
  
 → 160 ↑ 180 ↗ 230 mm  
 max 1 x 40W G9  
**075044 AP1**





# Snake

Montatura in metallo cromato. Corpo luce posizionabile. Diffusore in vetro bianco soffiato e acidato.

Chrome metal frame. Adjustable body light. White blown, frosted glass diffuser. / Monture en métal. Corp lumineux réglable. Diffuseur en verre blanc soufflé et dépoli. / Gestell aus Metall chrom. Lichtkörper einstellbar. Lichtverteiler aus weißem geblasenem und geätztem Glas. / Armazón de metal cromado. Elemento de iluminación posicionable. Difusor de vidrio blanco soplado y al ácido. / Арматура из металла с хромовым покрытием. Световой корпус регулируемый. Рассеиватель из белого дутого окисленного стекла.






Lampadine E14 7W Sfera incluse.




 IP20  INCLUSA  
 → 690 ↑ 80 ↗ 130 mm  
 max 4 x 40W E14  
**002781 PL4**




 IP20  INCLUSA  
 → 600 ↑ 80 ↗ 130 mm  
 max 3 x 40W E14  
**002774 AP3**




 IP20  INCLUSA  
 → 350 ↑ 80 ↗ 130 mm  
 max 2 x 40W E14  
**002767 AP2**




 IP20  INCLUSA  
 → 160 ↑ 80 ↗ 130 mm  
 max 1 x 40W E14  
**002705 AP1**



# Elis

Montatura in metallo cromato. Corpo luce orientabile. Diffusore in vetro pirex trasparente e smerigliato a sabbia nella parte centrale.

Chrome metal frame. Adjustable body light. Transparent sandblasted in the middle pyrex glass diffuser. / Monture en métal chromé. Corp lumineux réglable. Diffuseur en verre pyrex transparent et moulu à sable dans la partie centrale. / Gestell aus Metall chrom. Lichtkörper einstellbar. Lichtverteiler aus transparentem Pyrexglas, im mittleren Bereich sandgeschmirgelt. / Armazón en metal cromado. Elemento de iluminación orientable. Difusor de vidrio pirex transparente y esmerilado con arena en el centro. / Арматура из металла с хромовым покрытием. Корпус лампочки регулируется. Рассеиватель из прозрачного стекла pyrex пескоструйной обработки в центральной части.



Lampadine E14 7W Quadra incluse.




 IP20
 
  
 → 560 ↑ 160 ↗ 125 mm  
 max 4 x 40W E14  
**031101 PL4**







 IP20
 
  
 → 360 ↑ 160 ↗ 125 mm  
 max 3 x 40W E14  
**031095 AP3**




 IP20
 
  
 → 260 ↑ 160 ↗ 125 mm  
 max 2 x 40W E14  
**031088 AP2**




 IP20
 
  
 → 80 ↑ 160 ↗ 125 mm  
 max 1 x 40W E14  
**031071 AP1**



# Santa

Montatura e dettagli in metallo con finitura cromo o dorata. Diffusore in vetro trasparente decorato all'interno con graniglia.

Metal frame and details with finishes in chrome or gold. Transparent glass diffuser internally decorated with glass grit. / Monture et détails en métal avec finition chromée ou dorée. Diffuseur en verre transparent décoré à l'intérieur avec grenaille. / Gestell und Details aus Metall in Chrom oder Gold. Lichtverteiler in Transparentglas, innen mit Kiesdekor. / Armazón y detalles en metal con acabado en cromo o dorado. Difusor en vidrio transparente decorado en el interior con pedrisco. / Арматура и детали из металла с хромовым или золотистым покрытием. Рассеиватель из прозрачного стекла отделанного песчинками во внутренней части.



⌀  IP20

→ 385 ↑ 215 ↗ 240 mm  
max 1 x 40W E14

**087375** AP1 Big Oro  
**087368** AP1 Big Trasparente



⌀  IP20

→ 245 ↑ 160 ↗ 220 mm  
max 1 x 40W E14

**013046** AP1 Small Oro  
**013060** AP1 Small Trasparente





Trasparente



Oro

# Fiocco

Diffusore di vetro trasparente lavorato in piastra con graniglia. Decoro centrale color ambra. Viti ferma vetro in ottone satinato.

Hand-crafted transparent glass diffuser with glass grit. Amber-coloured decoration in the middle. Satin brass glass holders. / Diffuseur en verre transparent travaillé en plaque avec grès. Décor centrale en couleur ambre. Vis bloque verre en laiton mat. / Lichtverteiler aus transparentem Glas aus Platte mit Kies verarbeitet. Zentraldekor amber. Glashalteschrauben Messing geschliffen. / Difusor de vidrio transparente realizado en placa con chorreado. Decoración central color ámbar. Tornillos sujeta-vidrio latón satinado. / Рассеиватель из прозрачного стекла сделанного на раскалённом листе и отделанный песчинками. Центральное украшение янтарного цвета. Закрепляющие плафон винты латунного цвета.



⌀  IP20

→ 280 ↑ 380 ↗ 120 mm  
max 1 x 60W E27

014630 AP1 Big

⌀  IP20

→ 190 ↑ 280 ↗ 80 mm  
max 1 x 40W E14

014623 AP1 Small



# Ape

Diffusore di vetro trasparente lavorato in piastra, decorato con graniglia bianca nella zona centrale e ambra nelle parti laterali. Viti ferma vetro in cromo.

Hand-crafted transparent glass diffuser with white glass granules in the middle and amber ones on the sides. Chrome glass holders. / Diffuseur en verre transparent travaillé en plaque, décoré avec grès blanc dans la partie centrale et ambre dans les parties latérale. Vis bloque verre en chrome. / Lichtverteiler aus Transparentglas, von Platte verarbeitet, in der Mitte mit weißem und an den Seiten mit amberfarbigem Kies dekoriert. Glashalteschrauben chrom. / Difusor de vidrio transparente realizado en placa, decorado con chorreado blanco en el centro y ámbar en los lados. Tornillos sujeta-vidrio de cromo. / Рассеиватель из прозрачного стекла сделанного на раскалённом листе с белыми песчинками в центральной части и янтарными по бокам. Закрепляющие плафон винты хромогового цвета.



⊙ ⊕ IP20

→ 305 ↑ 320 ↗ 130 mm  
max 1 x 60W E27

002903 AP1 Big

⊙ ⊕ IP20

→ 235 ↑ 280 ↗ 100 mm  
max 1 x 40W E14

002897 AP1 Small



## Petal



Base in metallo smaltato. Diffusore di vetro trasparente lavorato in piastra con graniglia bianca e ambra per la decorazione.

Hand-crafted, transparent glass diffuser with amber glass granule decoration. / Diffuseur en verre transparent travaillé en plaque avec grès blanc et ambre. Vis ferme verre en métal chromé. / Halterung aus Metall lackiert. Lichtverteiler aus transparentem Glas aus Platte mit Splitt weiß und amber für den Dekor verarbeitet. / Base de metal esmaltado. Difusor de vidrio transparente realizado en placa con chorreado blanco y ámbar para la decoración. / Основа из окрашенного металла. Рассеиватель из прозрачного стекла сделанного на раскалённом листе отделанного белыми песчинками, для декорации песчинками янтарного цвета.




 IP20  
 ø 520 ↑ 140 mm  
 max 4 x 60W E27  
**014678 PL4**




 IP20  
 ø 420 ↑ 140 mm  
 max 3 x 60W E27  
**014661 PL3**




 IP20  
 ø 330 ↑ 140 mm  
 max 2 x 40W E14  
**014654 PL2**



## Shell

Diffusore di vetro trasparente lavorato in piastra e rifinito all'interno con graniglia. Bloccavetro con dettaglio in metallo cromato.

Hand-crafted transparent glass diffuser with granules inside. Glass holder with chrome metal detail. / Diffuseur en verre transparent travaillé en plaque et fini à l'intérieur avec grès. Ferme verre avec détail en métal chromé. / Lichtverteiler aus transparentem Glas aus Platte, innen mit Splitt verarbeitet. Glashalterung mit Detail in Metall chrom. / Difusor de vidrio transparente realizado en placa y acabado interno con chorreado. Sujeta-vidrio con detalle de metal cromado. / Рассеиватель из прозрачного стекла сделанного на раскалённом листе и во внутренней части отделан песчинками. Закрепляющий плафон элемент из металла хромого цвета.



ø 600 ↑ 130 mm  
max 6 x 60W E27

008622 PL6



ø 500 ↑ 130 mm  
max 4 x 60W E27

008615 PL4



ø 400 ↑ 120 mm  
max 3 x 60W E27

008608 PL3

# Gemme

Base in metallo smaltato bianco. Diffusore in vetro lavorato artigianalmente. Elementi decorativi in pasta di vetro colorato incastonati su gesso.

Enamelled white metal base. Hand-crafted glass diffuser. Coloured glass mass decorative details set in chalk frame. / Base en métal blanc émaillé. Diffuseur en verre travaillé artisanalement. Eléments décoratifs en pâte de verre de couleur enchâssés dans le plâtre. / Halterung aus weiß lackiertem Metall. Lichtverteiler aus handgearbeitetem Glas. Dekor-Elemente aus farbiger Glaspaste in Gips eingefasst. / Base de metal esmaltado blanco. Difusor de vidrio realizado artesanalmente. Elementos decorativos de pasta de vidrio de color engastados en yeso. / Металлическая основа окрашена белой краской. Рассеиватель из стекла ручной работы. Декоративные элементы из стеклянной цветной пасты выложены на гипсовой основе.



□ ○ ⊕ IP20

→ 260 ↑ 360 ↗ 90 mm  
max 2 x 60W E27

018577 AP2

# Scacchi

Diffusore interamente realizzato con elementi in alabastro, aperto sulle estremità superiore e inferiore.

Diffuser entirely composed of alabaster elements, open on the upper and lower part. / Diffuseur complètement réalisé avec éléments en albâtre, ouvert en haut en en bas. / Lichtverteiler ganz aus Alabaster-Elementen realisiert, oben und unten offen. / Difusor totalmente realizado con elementos de alabastro abierto en las puntas superior e inferior. / Рассеиватель полностью изготовлен из элементов алебаstra, открытого в верхней и нижней частях.



○ ⊕ IP20

→ 200 ↑ 350 ↗ 100 mm  
max 2 x 60W E27

015118 AP2

○ ⊕ IP20

→ 150 ↑ 250 ↗ 100 mm  
max 1 x 60W E27

015101 AP1

## Stones

Diffusore interamente realizzato con elementi in alabastro, aperto sulle estremità superiore e inferiore.

Diffuser entirely composed of alabaster elements, open upside and downside. / Diffuseur complètement réalisé avec éléments en albâtre, ouvert en haut en en bas. / Lichtverteiler ganz aus Alabaster-Elementen realisiert, oben und unten offen. / Difusor totalmente realizado con elementos de alabastro abierto en las puntas superior e inferior. / Рассеиватель полностью изготовлен из элементов алебаstra, открытого в верхней и нижней частях.



⌀  IP20

→ 235 ↑ 400 ↗ 125 mm  
max 2 x 60W E27

015132 AP2

⌀  IP20

→ 150 ↑ 300 ↗ 120 mm  
max 1 x 60W E27

015125 AP1



# Carrara

Diffusore interamente realizzato con elementi in alabastro, aperto sulle estremità superiore e inferiore.

Alabaster top and bottom open diffuser. / Diffuseur complètement réalisé avec éléments en albâtre, ouvert à l'extrémité supérieure et inférieure. / Lichtverteiler ganz aus Alabaster-Elementen realisiert, oben und unten offen. / Difusor completamente realizado con elementos en alabastro, abierto sobre las extremidades superior e inferior. / Рассеиватель полностью изготовлен из элементов алебаstra, открытого как сверху, так и снизу.



Lampadine G9 28W incluse.



○ ⊕ IP20   
→ 230 ↑ 100 ↗ 100 mm  
max 2 x 40W G9  
018775 AP2

○ ⊕ IP20   
→ 140 ↑ 100 ↗ 100 mm  
max 1 x 40W G9  
000619 AP1

# Carmen

Corpo luce in resina modellata con tecniche artigianali che riproducono fedelmente il legno intagliato. Bracci in metallo. Decorato e antichizzato a mano con foglia d'oro e vernice argentata.

Resin frame modeled with artisan techniques; carved wood effect. Metal arms. Hand decorated frame and stylized antique with gold leaf and silver varnish. / Corps lumineux en résine modelée avec techniques artisanales qui reproduisent fidèlement le bois entaillé. Bras en métal. Décoré et artificiellement verni à la main avec feuille d'or et vernis argenté. / Lichtkörper aus Harz, mit handwerklicher Technik modelliert, genaue Nachbildung der Holzschnitzung. Arme aus Metall. Handdekoriert und antikisiert mit Goldblatt und Silberlack. / Cuerpo de luz en resina amolada con técnicas artesanales que reproducen fielmente la madera entallada. Brazos en metal. Decorado y envejecido a mano con hoja de oro y barniz en plata. / Корпус света из смеси смол, моделирован ремесленным способом, который точно повторяет резьбу по дереву. Рожки из металла. Украшено вручную золотистой фольгой придав устаревший вид.



IP20

→ 250 ↑ 450 ↗ 120 mm  
max 2 x 40W E14


093703 AP2

# Corina

Corpo luce in resina modellata con tecniche artigianali che riproducono fedelmente la fusione in metallo. Decorato e antichizzato a mano in oro o argento.

Handcrafted resin frame, casted metal effect. Hand decorated in gold or silver colour, antique like effect. / Corps lumineux en résine modelée avec techniques artisanales qui reproduisent fidèlement la fusion en métal. Décoré et artificiellement verni à la main en or ou argent. / Lichtkörper aus Harz, mit handwerklicher Technik modelliert, genaue Nachbildung der Metallfusion. Handdekoriert und antikisiert in gold oder silber. / Cuerpo de luz en resina modelada con técnicas artesanales que reproducen fielmente la fusión en metal. Decorado y envejecido a mano en oro o plata. / Корпус света из смеси смол изготовлены ремесленническим способом, который точно повторяет металлическое литье. Украшено вручную придав устаревший вид с помощью золота или серебра.



□  IP20

→ 280 ↑ 550 ↗ 150 mm  
max 3 x 40W E14

093741 AP3 Argento  
093727 AP3 Oro

# Alpen

Montatura con decori a foglia in metallo modellato artigianalmente. Rifinito e antichizzato a mano con foglia oro. Elementi floreali in pasta di vetro variegato bianco. Diffusori in vetro trasparente acidato.

Handmade metal frame with leaf shaped decorations. Antique-like gold leaf finishes. Clear and white glass mass floral decorations. Acid-etched transparent glass diffusers. / Monture avec décors à feuille modelé artisanalement. Fini et vieilli à la main en feuille d'or. Éléments floraux en pâte de verre blanc bigarré. Diffuseurs en verre transparent acidifié. / Gestell mit Blattdekoren aus handmodelliertem Metall. Handbearbeitet und mit Goldblatt antikisiert. Blumenelemente aus weißer geäderte Glaspaste. Lichtverteiler aus Transparentglas geätzt. / Armazòn con decoraciòn con hoja en metal amolado artesanalmente. Acabo y envejecido realizado a mano con hoja de oro. Elementos floreales en pasta de vidrio variegado blanco. Difusores en vidrio transparente al àcido. / Арматура из металла с декорациями в виде листов моделированных вручную. Украшена вручную под старинный стиль золотистой фольгой. Цветочные элементы из белой стекляннй пасты. Плафоны из прозрачного окисленного стекла.




 IP20  
 → 850 ↑ 600 ↗ 225 mm  
 max 6 x 40W E14  
**094878 PL6**




 IP20  
 → 600 ↑ 600 ↗ 225 mm  
 max 4 x 40W E14  
**094861 PL4**




 IP20  
 → 620 ↑ 380 ↗ 225 mm  
 max 2 x 40W E14  
**094854 AP2**

# Peter

Base in resina lavorata artigianalmente come fedele riproduzione del legno intagliato. Paralume in lamina di PVC rivestito in tessuto tipo lino.

Handcrafted reproduction carved wood resin frame. PVC foil shade covered with linen-like fabric. / Base en résine façonnée à la main comme une reproduction fidèle du bois sculpté. Abat-jours en lame PVC recouvert en tissu de sorte lin. / Aufbau aus handwerkgearbeitetem Harz, genaue Nachbildung einer Holzschnitzung. Lampenschirm aus PVC-Folie mit Leinenstoff bezogen. / Base in resina trabajada artesanalmente como fiel reproducción de la madera entallada. Pantalla con lámina en PVC revestido en tejido tipo lino. / Основа из смеси смол ручной работы напоминающая резьбу по дереву. Абажур из материала ПВХ обшитый полотном, типом льна.



⌀  IP20  
→ 305 ↑ 455 ↗ 100 mm  
max 2 x 40W E14  
075211 AP2

# Lampade da tavolo e terra

Table and floor lamps

Lampes de table e lampadaires

Tischleuchten und Stehleuchten

Lámparas de sobremesa y de pie

Настольные лампы и торшеры



## Dorsale

Montatura in metallo rifinito in cromo o con vernice opaca bianca o nera. Braccio a sezione quadrata con elementi telescopici. Paralume in lamina di PVC, disponibile in colore cromo o rivestita in tessuto bianco o nero.

Metal frame finished in chrome or with white or black opaque varnish. Telescopic arm with squared section. PVC foil shades available in chrome or with white or black fabric. / Monture en métal fini en chrome ou avec vernis mat blanc et noir. Bras à section carré avec éléments télescopiques. Abat-jour en lame de PVC, disponible en couleur chrome ou recouvert en tissu blanc ou noir. / Fuß aus Metall in chrom oder matt weiß oder schwarz lackiert. Arm mit Viereckschnitt mit teleskopischen Elementen. Lampenschirm aus PVC-Folie, chromfarbig oder mit weißem oder schwarzem Stoff bezogen. / Armazón en metal acabado en cromo o con barniz opaca blanca o negra. Brazo con sección cuadrada con elementos telescópicos. Pantalla con lámina de PVC, disponible en color cromo o revestida con tejido blanco o negro. / Арматура из металла хромового цвета или матовой окраски; белой или чёрной. Квадратный кронштейн в разрезе из телескопических выдвижных элементов. Абажур из материала ПВХ, доступен в хромовом цвете или же в тканевой отделке, чёрного или белого цвета.



Total Black

Total White



IP20

max 1 x 75W E27

012605 PT1 Bianco  
005126 PT1 Cromo  
014371 PT1 Nero  
091983 PT1 Total Black  
095127 PT1 Total White

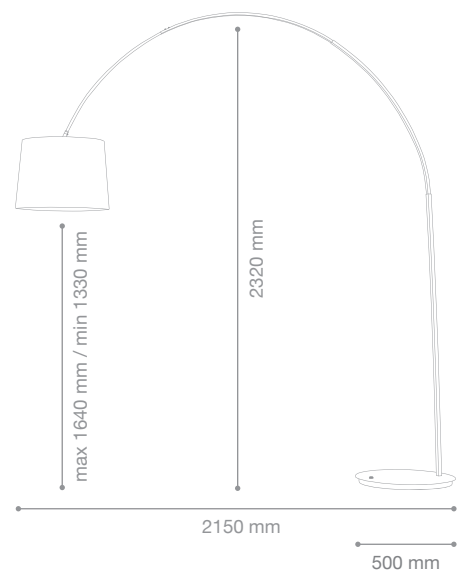




Nero

Bianco

Cromo



# Pagoda

Montatura e base in metallo rifinito con smalto satinato. Braccio a sezione rettangolare composto da due elementi. Paralume a inclinazione regolabile rivestito di tessuto.

Metal frame and base finished with satin enamel. Rectangular section arm composed of two elements. Multi-level adjustable diffuser. / Monture et base en métal fini avec émail satin. Bras à section rectangulaire composé par deux éléments. Abat-jour à l'inclinaison réglable en lame recouvert en tissu. / Gestell aus Metall mit Lack satin. Arm mit Rechteck-Schnitt aus zwei Elementen bestehend. Lampenschirm mit Stoff bezogen, Neigung einstellbar. / Armazón y base de metal acabado con esmalte satinado. Brazo con sección rectangular compuesto de dos elementos. Pantallas con inclinación ajustable revestida con tejido. / Арматура и основа из металла покрытого матовой краской. Квадратный кронштейн в разрезе состоит из двух элементов. Абажур регулируемый и обтянут тканью.



Nero

Bianco

Argento



IP20

max 1 x 60W E27

062266 TL1 Argento

051758 TL1 Bianco

051772 TL1 Nero

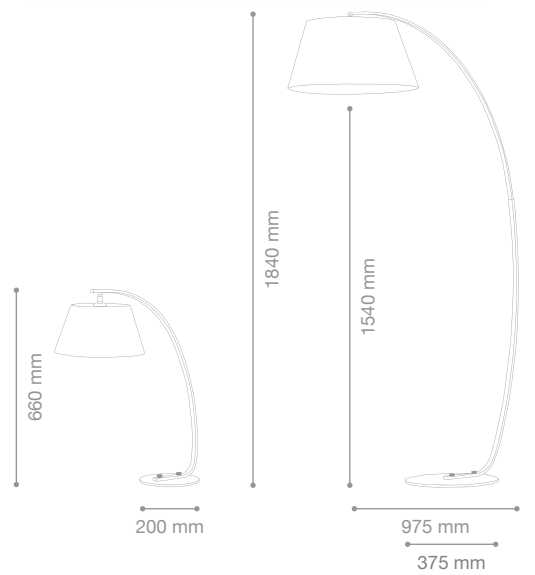
IP20

max 1 x 60W E27

062273 PT1 Argento

051741 PT1 Bianco

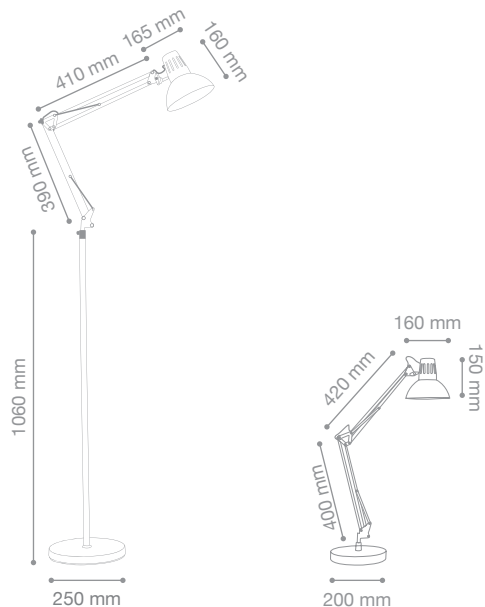
051765 PT1 Nero



# Wally

Lampada tecnica in metallo cromato o smaltato. Braccio snodato e bilanciato a molle. Diffusore orientabile. Disponibile nella versione da tavolo con base circolare o da terra con base e stelo.

Chrome or enamelled metal technical lamp. Articulated and spring balanced arm. Adjustable diffuser. Table model available with circular base; floor model supplied with base and stem. / Lampe technique en métal chromé ou émaillé. Bras articulé et équilibré à ressort. Diffuseur positionnable. Disponible en modèle pour la table avec pied circulaire ou pour le sol avec pied et tige. / Technische Leuchte aus Metall chrom oder lackiert. Arm mit Gelenk und feder-ausgeglichen. Lichtverteiler einstellbar. Erhältlich als Tischleuchte mit rundem Fuß oder als Stehleuchte mit Fuß und Stiel. / Lámpara técnica en metal cromado o esmaltado. Brazo orientable y balanceado a muelle. Difusor orientable. Disponible en la versión de mesa con base circular o de tierra con base y barra. / Техническая настольная лампа из металла с хромовым или окрашенным покрытием. Гибкий кронштейн на пружине прикреплённой к противовесной основе. Доступна как настольная лампа с круглой основой, так и торшер.



IP20

max 1 x 40W E27

061177 TL1 Argento

061184 TL1 Cromo

061191 TL1 Nero

IP20

max 1 x 40W E27

027050 PT1 Argento

027043 PT1 Cromo

027036 PT1 Nero



# Polly

Diffusori e base in metallo cromato o smaltato. Dettagli e raccordi in metallo cromato. Diffusori orientabili.

Metal frame and diffusers, with chrome or enamelled finishings. Chrome metal details and joints. Adjustable diffusers. / Diffuseurs et base en métal chromé ou émaillé. Détails et jonctions en métal chromé. Diffuseurs orientables. / Lichtverteiler und Fuß aus Metall chrom oder lackiert. Details und Gelenke aus Metall chrom. Lichtverteiler einstellbar. / Difusores y base de metal cromado o esmaltado. Detalles y empalmes de metal cromado. Difusores orientables. / Рассеиватель и основа из металла с хромовым или окрашенным покрытием. Установочные детали в хромовой отделке. Рассеиватель регулируемый.



IP20

ø 220 ↑ 1540 mm  
max 2 x 60W E27

061115 PT2 Argento

061122 PT2 Cromo

061139 PT2 Nero



# Elvis

Montatura in metallo cromato. Diffusore orientabile in metallo colorato e dettagli in cromo all'esterno, smaltato bianco all'interno.

Chrome metal frame. Adjustable coloured metal diffuser with chrome details outside, enamelled white inside. / Monture en métal chromé. Diffuseur réglable en métal coloré et détails en chrome à l'extérieur et émaillés à l'intérieur. / Gestell aus Metall chrom. Lichtverteiler einstellbar, außen aus farbigem Metall und Details in chrom, innen weiß lackiert. / Armazón en metal cromado. Difusor orientable en metal de color y detalles en cromo al exterior, esmaltado blanco en el interior. / Арматура из металла с хромовым покрытием. Корпус лампы вращаемый из окрашенного металла и деталей хромового цвета снаружи и белого внутри.

**ON**  
**OFF** Lampada con interruttore integrato nel modello TL1.



ø 170 ↑ 420 mm  
max 1 x 60W E27

**015262** TL1 Arancione  
**034416** TL1 Argento  
**034409** TL1 Azzurro  
**034393** TL1 Nero  
**026725** TL1 Verde



ø 240 ↑ 1600 mm  
max 2 x 60W E27

**005287** PT2 Arancione  
**042794** PT2 Argento  
**042800** PT2 Azzurro  
**001197** PT2 Nero  
**002019** PT2 Verde





Nero

Arancione

# Regol

Montatura snodata in metallo. Diffusore regolabile ad altezze diverse. Disponibile con finitura nickel satinato e paralume rivestito in tessuto bianco o con finitura cromo e paralume in PVC cromato.

Articulated metal frame. Multi-level adjustable diffuser. Available with satin nickel finish and white fabric shade or with chrome finish and PVC chrome shade. / Monture articulée en métal. Diffuseur réglable à différentes hauteurs. Disponible en finition nickel mat et abat-jour recouvert en tissu blanc ou avec finition chrome et abat-jour en lame de PVC chromé. / Gestell aus Metall mit Gelenk. Lichtverteiler auf verschiedene Höhen einstellbar. In nickel satin mit weiß bezogenem Lampenschirm erhältlich, oder in chrom mit PVC-Lampenschirm chrom. / Armazón orientable en metal. Difusor ajustable en alturas diferentes. Disponible con acabado en niquel satinado y pantalla revestida en tejido blanco o con acabado cromo y pantalla en PVC cromo. / Вращающаяся арматура из металла. Рассеиватель регулируемый по высоте. Доступна с никелевым покрытием и белым тканевым абажуром или с хромовым покрытием и хромовым абажуром материала ПВХ.



IP20

ø 270 ↑ 680 mm  
max 1 x 60W E27

019772 TL1 Cromo  
014616 TL1 Nickel

IP20

ø 320 ↑ 1630 mm  
max 1 x 60W E27

019796 PT1 Cromo  
014609 PT1 Nickel



Cromo

# Loris

Base e montatura interna in metallo cromato.  
Diffusore in tubolare di vetro pirex trasparente.

Chrome metal base and inner frame. Tube-shaped transparent pyrex glass diffuser. / Base et monture intérieure en métal chromé. Diffuseur en tuyau de verre pirex transparent. / Sockel und Gestell aus Metall chrom. Lichtverteiler aus Pyrexglas transparent. / Base y armazón interno en metal cromado. Difusor en tubular vidrio pirex transparente. / Основа и внутренняя арматура из металла с хромовым покрытием. Рассеиватель из прозрачного трубчатого стекла pirex.




Lampadine G4 20W incluse.



ø 220 ↑ 1400 mm  
max 8 x 20W G4

006284 PT8





Pila AP1  
Pagina 463

## Stand up

Montatura in metallo con finitura in cromo. Diffusore in vetro pirex smerigliato nella parte centrale.

Chrome finished metal frame. Pyrex glass diffuser, sand blasted in the middle. / Monture avec finition disponible en chrome. Diffuseur en verre pyrex sablé dans la partie centrale. / Gestell aus Metall chrom. Lichtverteiler aus Pyrexglas, in der Mitte geschmirgelt. / Armazón de metal con acabado en cromo. Difusor de vidrio pirex esmerillado en el centro. / Арматура из металла с хромовым покрытием. Рассеиватель из стекла pyrex, шлифованный в центральной части.



Lampadine R7s 120W 118 mm incluse.



ø 245 ↑ 1675 mm  
max 1 x 150W R7s

027289 PT1



# York

Base in legno naturale con dettagli in metallo.  
Paralume rivestito in tessuto bianco. Cavo esterno  
in tessuto rosso.

Natural wood frame with metal details. Lampshade  
covered with white fabric. External cable covered by  
red fabric. / Base en bois naturel avec détails en métal.  
Abat-jour recouvert en tissu blanc. Câble extérieur  
en tissu rouge. / Fuß aus Naturholz mit Metalldetails.  
Lampenschirm mit weißem Stoff bezogen. Außenkabel  
mit rotem Stoff bezogen. / Base en madera natural con  
detalles en metal. Pantalla revestido en tejido blanco.  
Cable exterior en tejido rojo. / Основа из дерева с  
металлическими элементами. Абажур покрыт  
белой тканью. Внешний шнур из красного полотна.



  IP20  
ø 385 ↑ 660 mm  
max 1 x 60W E27  
**089799** TL1 Big



  IP20  
ø 235 ↑ 460 mm  
max 1 x 60W E27  
**089782** TL1 Small



  IP20  
ø 480 ↑ 1640 mm  
max 1 x 60W E27  
**089805** PT1





# Newton

Montatura e diffusore in metallo rifinito in nichel satinato o in brunito o con vernice opaca nera. Braccio regolabile. Diffusore orientabile smaltato bianco all'interno.

Satin nickel, bronzed or black opaque varnish metal frame and diffuser. Adjustable arm. Internally enamelled white rotating diffuser. / Monture et diffuseur en métal finis en nickel mat ou bruni ou en vernis noir mat. Bras réglable. Diffuseur positionnable blanc émaillé à l'intérieur. / Gestell und Lichtverteiler aus Metall in nickel satin oder brüniert, oder schwarz matt lackiert. Arm einstellbar. Lichtverteiler einstellbar, innen weiß lackiert. / Armazón y difusor en metal acabado en niquel satinado o en latón envejecido o con barniz opaca negra. Brazo ajustable. Difusor orientable esmaltado blanco en el interior. / Арматура и рассеиватель из металла с покрытием в никелевом, коричневом или чёрном матовом цвете. Рассеиватель вращаемый окрашен в белый цвет внутри.



Nickel



ø 300 ↑ 230 mm  
max 1 x 60W E27

**027852** AP1 Nero  
**016399** AP1 Nickel



ø 170 ↑ 550 mm  
max 1 x 60W E27

**003535** TL1 Nero  
**012209** TL1 Nickel



ø 260 ↑ 1500 mm  
max 1 x 60W E27

**003528** PT1 Nero  
**015286** PT1 Nickel



Nero

# Oslo


Montatura interamente in metallo cromato con elementi decorativi saldati tra loro. Paralume in lamina di PVC rivestita di tessuto.

Entire frame made of chroms metal with decorative elemnts welded together. PVC foil lampshade coated with fabric. / Monture complètement en métal chromé avec éléments décoratifs soudés entre eux. Abat-jour en lame de PVC recouvert en tissu. / Gestell vollkommen aus Metall chrom mit unereinander geschweissten Dekorlementen. Lampenschirm aus PVC-Folie mit Stoff bezogen. / Armazón completamente en metal cromado con elementos decorativos soldados entre ellos. Pantalla en lámina de PVC revestida de tejido. / Арматура полностью из металла с хромовым покрытием и декоративными элементами соединённых между собой. Абажур из материала ПВХ обтянут тканью.



  IP20  
ø 320 ↑ 615 mm  
max 1 x 60W E27  
**082677** TL1 Big

  IP20  
ø 220 ↑ 420 mm  
max 1 x 60W E27  
**082639** TL1 Small

  IP20  
ø 450 ↑ 1710 mm  
max 1 x 60W E27  
**081724** PT1



## Step

Corpo luce in metallo cromato decorato con sfere di vetro. Paralume in lamina di PVC rivestita di tessuto con fantasia floreale in rilievo disponibile in bianco o in nero.

Chrome metal frame decorated with glass balls. PVC-foil shade covered with black or white fabric with floral pattern in relief. / Corp lumineux en métal chromé décoré avec sphères en verre. Abat-jour avec lame de PVC recouvert en tissu floral en relief disponible en blanc ou noir. / Lichtkörper aus Metall chrom mit Glaskugeln dekoriert. Lampenschirm aus PVC-Folie mit Stoff mit Blumenfantasie-Relief in weiß oder schwarz bezogen. / Armazón de metal cromado decorado con bolas de vidrio. Pantalla con lámina de PVC revestida de tejido con estampado floral en relieve en blanco o en negro. / Корпус из металла с хромым покрытием украшенный стеклянными шарами. Абажур из материала ПВХ покрытого полотном с рельефными цветами, доступны в белом или чёрном цветах.



ø 360 ↑ 670 mm  
max 1 x 60W E27

**026862** TL1 Big Bianco  
**032337** TL1 Big Nero



ø 240 ↑ 495 mm  
max 1 x 60W E27

**026855** TL1 Small Bianco  
**032320** TL1 Small Nero



ø 430 ↑ 1660 mm  
max 1 x 100W E27

**032313** PT1 Bianco  
**032344** PT1 Nero



Nero


# Dorothy

Base e struttura centrale in metallo cromato. Elementi decorativi in vetro soffiato e lavorato a mano. Paralume in lamina di PVC, rivestita in tessuto.

Chrome metal base and central structure. Hand made blown glass elements. PVC foil shade, covered with fabric. / Monture en métal chromé. Eléments décoratifs en verre soufflé et travaillé à la main. Abat-jour avec lame de PVC recouvert avec tissu. / Fuß und Zentralstruktur aus Metall chrom. Dekorelemente aus geblasenem handgearbeitetem Glas. Lampenschirm aus PVC-Folie mit Stoff bezogen. / Base y estructura central de metal cromado. Elementos decorativos de vidrio soplado y realizado a mano. Pantalla con lámina de PVC revestida con tejido. / Основа и центральная структура из металла с хромовым покрытием. Декоративные элементы из дутого стекла ручной работы. Абажур из материала ПВХ покрытый тканью.




Bianco



ø 250 ↑ 580 mm  
max 1 x 60W E27

100975 TL1 Big Bianco  
035338 TL1 Big Trasparente



ø 170 ↑ 400 mm  
max 1 x 60W E27

100968 TL1 Small Bianco  
035307 TL1 Small Trasparente



ø 400 ↑ 1650 mm  
max 1 x 100W E27

100982 PT1 Bianco  
035369 PT1 Trasparente





Trasparente

## Biva 50

Corpo luce in pasta di legno decorato a mano e finale in metallo cromato. Paralume in doppio tessuto: bianco all'interno e plissettato in color canapa all'esterno.

Body made of wooden hand decorated mass with chrome top finish. Double fabric shade: white inside and with folded hemp colour fabric outside. / Corp lumineux en pâte de bois décoré à la main avec final en métal chromé. Abat-jour en double tissu: blanc à l'intérieur et plissé en couleur chanvre à l'extérieur. / Lichtkörper aus handdekoriertes Holzpaste und Endteil aus Metall chrom. Lampenschirm aus Doppelstoff: innen weiß und außen hanffarbig plissé. / Elemento de iluminación de pasta de madera decorado a mano y final de metal cromado. Pantalla de doble tejido: blanca dentro y plisada fuera color cáñamo. / Каркас из деревянной массы ручной работы с металлической основой хромого покрытия. Абажур из двойной материи: белый внутри и плиссированный цвета конопли снаружи.



  IP20  
ø 310 ↑ 480 mm  
max 1 x 60W E27  
017716 TL1



  IP20  
ø 560 ↑ 1620 mm  
max 1 x 60W E27  
015750 PT1



## K2

Corpo luce con elementi in ceramica smaltati. Paralume in lamina di PVC rivestita di tessuto colorato.

Body composed of enamelled ceramic elements. Shade made of PVC foil covered with coloured fabric. / Corp avec éléments en céramique émaillée. Abat-jour avec lame de PVC recouvert en tissu coloré. / Lichtkörper mit lackierten Keramikelementen. Lampenschirm aus PVC-Folie, mit farbigem Stoff bezogen. / Cuerpo de luz con elementos cerámicos esmaltados. Pantalla con lámina de PVC revestida con tejido de color. / Корпус света с керамическими окрашенными элементами. Абажур из материала ПВХ покрытый цветным полотном.



  IP20

ø 200 ↑ 265 mm  
max 1 x 40W E14

035093 K2 TL1 Bianco

035031 K2 TL1 Blu

035024 K2 TL1 Rosso

# Dolomiti

Corpo luce con elementi in ceramica smaltati. Dettagli metallici in nickel satinato. Paralume in lamina di PVC rivestita di tessuto tipo lino di colore beige.

Body light composed of enamelled ceramic elements. Metal details with satin nickel finishing. Shade made of PVC foil covered with beige linen-like fabric. / Corp lumineux avec éléments en céramique émaillée. Détails en métal finis en nickel mat. Abat-jour avec lame de PVC recouvert en tissu sorte de lin de couleur beige. / Lichtkörper mit lackierten Keramikelementen. Metalldetails in nickel. Lampenschirm aus PVC-Folie, mit beigem Leinestoff bezogen. / Cuerpo de luz con elementos cerámicos esmaltados. Detalles metálicos de níquel satinado. Pantalla con lámina de PVC revestida con tejido tipo lino de color beige. / Каркас из окрашенной керамики. Металлические детали никелевого цвета. Абажур из материала ПВХ обтянут льняной тканью бежевого цвета.



IP20

ø 380 ↑ 560 mm  
max 1 x 60W E27

034942 TL1 Big

IP20

ø 330 ↑ 440 mm  
max 1 x 60W E27

034935 TL1 Small

# Zar

Base in metallo cromato con elemento centrale in cristallo molato. Paralume in lamina di PVC, rivestita in tessuto con decorazione in rilievo e brillantini.

Chrome metal frame with cut crystal central element. Shade made of PVC foil, fabric covered with embossed decorations and glitter. / Base en métal chromé avec élément central en cristal poli. Abat-jour avec lame de PVC recouvert en tissu avec décorations en relief et paillettes. / Fuß aus Metall chrom, Mittelelement aus Kristall geschliffen. Lampenschirm aus PVC-Folie, mit Stoff bezogen, Dekor in Relief mit Glitter. / Base de metal cromado con elemento central de cristal pulido. Pantalla con lámina de PVC, revestida de tejido con decoración en relieve y brillo. / Основа из металла с хромовым покрытием и центральной частью из хрустала с фацетом. Абажур из материала ПВХ покрытый полотном с рельефными узорами и блёстками.



  IP20

→ 425 ↑ 680 ↗ 225 mm  
max 1 x 60W E27

061054 TL1 Big

  IP20

→ 335 ↑ 490 ↗ 180 mm  
max 1 x 60W E27

061061 TL1 Small

# Desiree

Montatura e base in metallo cromato. Paralume in lamina di PVC rivestita in tessuto.

Chrome metal frame and base. Shade made of PVC foil covered with fabric. / Monture et base en métal chromé. Abat-jour en lame de PVC recouvert en tissu. / Gestell und Fuß aus Metall chrom. Lampenschirm aus PVC-Folie mit Stoff bezogen. / Armazón y base en metal cromado. Pantallas en láminas de PVC revestida en tejido. / Арматура и основа из металла с хромовым покрытием. Абажур из материала ПВХ обшитый полотном.



IP20

ø 385 ↑ 540 ↗ 190 mm  
max 1 x 40W E14

074856 TL1 Big

IP20

ø 260 ↑ 345 ↗ 145 mm  
max 1 x 40W E14


074870 TL1 Small

# Duchessa

Base e dettagli in metallo cromato. Elementi decorativi in vetro soffiato e lavorato a mano. Paralume in tessuto di organza plissettato.

Chrome metal base and details. Handmade, blown glass elements. Pleated organza shade. / Monture et détails en métal chromé. Éléments décoratifs en verre soufflé et travaillé à la main. Abat-jour en tissu d'organdi plissé. / Fuss und Details aus Metall chrom. Dekorelemente aus Glas, geblasen und handgearbeitet. Lampenschirm aus Organza plissé. / Base y detalles de metal cromado. Elementos decorativos de vidrio soplado realizado a mano. Pantalla de tejido de organdi plisado. / Основа и элементы из металла с хромовым покрытием. Декоративные элементы из дутого стекла ручной работы. Абажур из плиссированной органзы.



  IP20  
ø 360 ↑ 640 mm  
max 1 x 60W E27  
044491 TL1 Big



  IP20  
ø 270 ↑ 490 mm  
max 1 x 60W E27  
051406 TL1 Small



# Voga

Base e corpo luce in vetro trasparente soffiato e lavorato a mano. Diffusore in lamina di PVC rivestita di tessuto.

Handcrafted clear blown glass base and body. Shade in PVC foil, covered with fabric. / Base et corp lumineux en verre transparent soufflé et travaillé à la main. Diffuseur en lame PVC recouvert en tissu. / Fuß und Lichtkörper aus Transparentglas geblasen und handgearbeitet. Lichtverteiler aus PVC-Folie mit Stoff bezogen. / Base y cuerpo de luz en vidrio transparente soplado y realizado a mano. Difusor en lámina de PVC revestida de tejido. / Основа и корпус света из прозрачного дутого стекла ручной работы. Рассеиватель из материала ПВХ обшит полотном.



 Bianco

 Nero



  IP20

ø 300 ↑ 550 mm  
max 1 × 60W E27

001180 TL1 Bianco  
087382 TL1 Nero

# Magic

Base e corpo luce con elementi in cristallo molato e dettagli metallici con finitura disponibile in cromo. Paralume in tessuto bianco plissettato.

Frame composed of cut crystal elements and metal details with chrome finish. White pleated fabric shade. / Base et corp lumineux avec éléments en cristal poli et détails métalliques avec finition disponible en chrome. Abat-jour en tissu blanc plissé. / Fuß und Lichtkörper mit geschliffenen Kristallelementen und Metalldetails in chrom. Lampenschirm aus weißem Plissé-Stoff. / Base y cuerpo de luz con elementos de cristal pulido y detalles metálicos con acabado en cromo. Pantalla de tejido blanco plisado. / Основа и каркас из стеклянных элементов с фацетной огранкой, а составные части из металла с хромовым покрытием. Абажур из белой плиссированной ткани.



ø 450 ↑ 550 mm  
max 1 x 60W E27

019000 TL1 Big



ø 300 ↑ 450 mm  
max 1 x 60W E27

014920 TL1 Small



ø 230 ↑ 400 mm  
max 1 x 60W E27



016016 TL1 Mini

# Prato

Diffusore in vetro soffiato bianco incamiciato e acidato.

White blown etched overlay glass diffuser. / Diffuseur en verre soufflé blanc, plaqué et acidifié. / Lichtverteiler aus weißem geblasenem Glas, eingehüllt und geätzt. / Difusor en vidrio soplado blanco doblado y al ácido. / Рассеиватель из белого облицованного и окисленного дутого стекла.



  IP20  
ø 225 ↑ 240 mm  
max 1 x 60W E27  
074702 TL1 Big



  IP20  
ø 165 ↑ 185 mm  
max 1 x 40W E14  
074726 TL1 Small

# Snoop

Montatura e diffusore in metallo rifinito in nickel satinato. Stelo con parte flessibile. Diffusore orientabile smaltato in bianco all'interno.

Metal frame and diffuser with satin nickel finish. Partially flexible stem. Internally enamelled white adjustable diffuser. / Monture et diffuseur en métal fini en nickel mat. Tige avec partie flexible. Diffuseur positionnable blanc émaillé à l'intérieur. / Gestell und Lichtverteiler aus Metall in nickel satin. Stiel mit flexiblem Teil. Lichtverteiler einstellbar, innen weiß lackiert. / Armazón y difusor en metal acabado en niquel satinado. Barra con parte flexible. Difusor orientable esmaltado en blanco al interior. / Арматура и рассеиватель из металла с никелевым покрытием. Кронштейн имеет гибкую часть. Рассеиватель вращаемый и окрашен в белый цвет внутри.



Lampada con interruttore integrato.



IP20

ø 150 ↑ 360 mm  
max 1 x 60W E27

009230 TL1 Color  
009254 TL1 Nickel

# Kinder

Base in metallo rifinito in nickel satinato e diffusore in vetro soffiato bianco incamiciato e acidato.

Satin nickel frame and white blown overlay and acid-etched glass diffuser. / Base en métal finie en nickel mat et diffuseur en verre soufflé blanc, chémisé et acidifié. / Fuß aus Metall in nickel satin, Lichtverteiler aus geblasenem Glas weiß, eingehüllt und geätzt. / Base en metal acabado en niquel satinado y difusor en vidrio soplado blanco encamisado y al ácido. / Основа из металла никелевого цвета и рассеиватель из дутого белого облицованного и окислённого стекла.



ø 380 ↑ 510 mm  
max 1 x 60W E27

099392 TL1 D38



ø 280 ↑ 400 mm  
max 1 x 60W E27

099385 TL1 D28



ø 180 ↑ 260 mm  
max 1 x 60W E27

099378 TL1 D18

## Istanbul

Montatura in metallo smaltato bianco. Corpo luce e paralume in vetro bianco soffiato e acidato. Monta doppia lampada: una superiore interna al paralume e una inferiore interna al corpo luce.

Enamelled white metal base. Body and lamp-shade made of white blown frosted glass. Double bulb: one placed, inside the shade, the other one inside the base. / Monture en métal blanc émaillé. Corp et abat-jour en verre blanc soufflé et traité à l'acide. Double ampoule: une supérieure dans l'abat-jour et une inférieure dans le corp. / Fuß aus weiß lackiertem Metall. Lichtkörper und Lampenschirm aus weißem geblasenem und geätztem Glas. Doppelleuchtmittel: oben im Lampenschirm und unten im Lichtkörper. / Armazón de metal esmaltado blanco. Cuerpo de luz y pantalla de vidrio blanco soplado y al ácido. Dos bombillas: una superior en la pantalla y una inferior interna en elemento de iluminación. / Основа и арматура из металла покрыты белой краской. Каркас и абажур из белого дутого окисленного стекла. Встроен двойной свет: верхний прикреплён к абажуру и нижний к каркасу.



 IP20  
ø 250 ↑ 445 mm  
max 1 × 40W E14 +  
max 1 × 60W E27  
**027074** TL2 Medium



 IP20  
ø 200 ↑ 345 mm  
max 1 × 25W E14 +  
max 1 × 40W E14  
**027067** TL2 Small

# Birillo

Lampada da tavolo o da terra con base in metallo cromato e diffusore in vetro bianco soffiato e acidato.

Table or floor lamp with chrome metal body and white frosted mouth blown glass diffuser. / Lampe de table ou à poser avec base en métal chromé et diffuseur en verre blanc soufflé et acidifié. / Tisch-oder Stehlampe mit Chrom-Metallssockel und Lichtverteiler aus geblasenem und geätztem weißem Glas. / Lámpara de sobremesa o de pie con base de metal cromado y difusor de vidrio blanco soplado y al ácido. / Настольный или напольный светильник с металлическим основанием в хромовой отделке. Рассеиватель из дутого белого окислённого стекла.



ø 300 ↑ 545 mm  
max 1 x 60W E27

000275 TL1 Big



ø 220 ↑ 390 mm  
max 1 x 60W E27

000251 TL1 Medium



ø 175 ↑ 300 mm  
max 1 x 60W E27

000268 TL1 Small

# Touch

Corpo luce in metallo rifinito in cromo o in smalto colorato. Interruttore touch: si accende e si regola l'intensità col tocco di un dito sul corpo luce.

Metal body finished in chrome or with coloured enamel. Touch switch: the lamp is switched on and dimmed by touching the base with a finger. / Base en métal finie en chrome ou en émail coloré. Interrupteur touch: il s'allume et il se règle l'intensité avec la touche d'un doigt sur la base. / Lichtkörper aus Metall chrom oder farbig lackiert. Schalter touch: Einschaltung und Einstellung durch Fingertouch. / Base de metal acabado en cromo o en esmalto de color. Interruptor "touch": se enciende y se regula la intensidad con un toque con el dedo en la base. / Корпус из металла с хромым или цветным покрытием. Включается дотрагиванием и интенсивность регулируется одним дотрагиванием руки к корпусу.



 Lampadine E27 42W Globo incluse.

 Lampada con dimmer.

 Lampada con dimmer tattile.

 Azzurro

 Bianco

 Cromo

 Giallo



ø 140 ↑ 230 mm  
max 1 x 60W E27

028705 TL1 Azzurro  
046334 TL1 Bianco  
046341 TL1 Cromo  
028712 TL1 Giallo



# Oliver

Base in metallo verniciato bianco. Diffusore con doppio vetro bianco soffiato, incamiciato e acidato.

White varnished metal base. Double white, etched and overlay blown glass diffuser. / Base en métal vernie en blanc. Diffuseur avec double verre blanc soufflé enchemisé et traité à l'acide. / Fuß aus Metall weiß lackiert. Lichtverteiler mit doppeltem geblasenem umhülltem und geätztem Glas. / Base en metal barnizado blanco. Difusor con doble cristal blanco soplado encamisado y al ácido. / Основа из окрашенного металла белого цвета. Рассеиватель из двойного дутого стекла, облицованного и окисленного.



Lampadine G9 28W incluse nel modello TL1 Small.



IP20

ø 250 ↑ 290 mm  
max 1 x 60W E27

002552 TL1 Medium



IP20

ø 140 ↑ 160 mm  
max 1 x 40W G9

084725 TL1 Small

# Eternity


Base in fusione di metallo. Finitura cromo con paralume di organza plissettata e riflessi metallizzati.

Casted metal frame finished in chrome. Pleated organza lampshade with glossy reflections. / Base en fusion de métal. Finition en chrome avec abat-jour en organdi plissé et reflets métallisés. / Fuß aus Metallguss. In Chrom mit Lampenschirm aus Organza plissé und Metallreflex. / Base en fusión de metal. Acabado en cromo con pantalla de organdi plisado y reflejos metalizados. / Основа из литого металла. Хромовая основа имеет складчатый абажур из органзы с металлическими оттенками.



  IP20  
ø 275 ↑ 610 mm  
max 1 x 60W E27  
036007 TL1 Big



  IP20  
ø 180 ↑ 410 mm  
max 1 x 40W E14  
035987 TL1 Small

# Edo

Montatura interna in metallo cromato. Diffusore in vetro bianco soffiato, incamiciato e acidato.

Inner chrome metal inner frame. Made of white blown etched overlay glass diffuser. / Monture intérieure en métal chromé. Diffuseur en verre soufflé, plaqué blanc à l'intérieur et acidifié. / Fuß innen chrom. Lichtverteiler aus Glas geblasen, umhüllt und geätzt. / Armazón interna de cromo. Difusor de vidrio blanco soplado, doblado y al ácido. / Внутренняя арматура из металла с хромовым покрытием. Рассеиватель из облицованного белого дутого окисленного стекла.



  IP20

ø 120 ↑ 352 mm  
max 1 x 60W E27

044590 TL1 Big

  IP20

ø 100 ↑ 232 mm  
max 1 x 60W E27

044606 TL1 Small

# Alfiere

Corpo luce in metallo cromato. Paralume in lamina di PVC in colore cromo semitrasparente.

Chrome metal body. Chrome semi-transparent PVC foil shade. / Corp lumineux en métal chromé. Abat-jour avec lame de PVC, en couleur chrome semi-transparent. / Lichtkörper aus Metall chrom. Lampenschirm aus PVC-Folie in chrom halbtransparent. / Cuerpo de luz en metal cromado. Pantalla en lámina de PVC en color cromo semitransparente. / Корпус света из металла с хромовым покрытием. Абажур из материала ПВХ в полупрозрачном хромвом цвете.



  IP20  
ø 220 ↑ 685 mm  
max 1 x 60W E27  
032436 TL1 Big



  IP20  
ø 175 ↑ 555 mm  
max 1 x 60W E27  
032467 TL1 Small

# Arena

Base e diffusore in metallo con finitura in cromo.  
Cavo di alimentazione trasparente con interruttore.

Metal frame and diffuser with chrome finish. Transparent power cable provided with switch button. / Base et diffuseur en métal avec finition en chrome. Câble d'alimentation transparent avec interrupteur. / Fuß und Lichtverteiler Chrom. Elektrokabel transparent mit Schalter. / Base y difusor en metal con acabado en cromo. Cable de alimentación transparente con interruptor. / Основа и рассеиватель из металла с хромовым покрытием. Провод питания прозрачный с выключателем.

LED

Sorgente luminosa LED a luce calda,  
50.000 h di durata.



 IP20 LED

ø 250 ↑ 400 mm  
max 96 x 0,1W LED / 800 Lm  
089751 TL96

 IP20 LED

ø 150 ↑ 250 mm  
max 48 x 0,1W LED / 300 Lm  
089744 TL48

## M-3

Braccio telescopico e base girevole in marmo.  
Montatura in metallo con finitura in nickel satinato.  
Giunzioni in metallo cromato. Diffusore orientabile.

Telescopic arm and marble revolving base. Metal  
body with satin nickel finish. Chrome metal junctions.  
Freely adjustable diffuser. / Bras télescopique et base  
tournante en marbre. Monture en métal avec finition  
nickel mat. Jonctions en métal chromé. Diffuseur  
réglable. / Teleskopischer Arm und drehbarer  
Marmorfuß. Gestell aus Metall in nickel geschliffen.  
Gelenke aus Metall chrom. Lichtverteiler einstellbar. /  
Brazo telescópico y base giratoria de mármol. Armazón  
en metal con acabado en nickel satinado. Conexiones  
en metal cromado. Difusor orientable. / Выдвижной  
кронштейн и поворотная основа из мрамора.  
Арматура из металла с никелевым покрытием.  
Соединительные части из металла хромового  
покрытия. Рассеиватель поворотный.



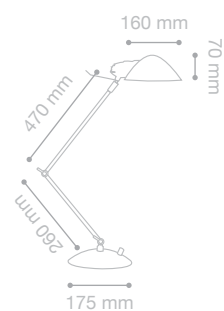
# M-6

Braccio snodato, diffusore e base in metallo con finitura in nickel satinato. Diffusore orientabile.

Jointed arm, metal diffuser and base with satin nickel finish. Freely adjustable diffuser. / Bras articulé, diffuseur et base en métal avec finition en nickel mat. Diffuseur réglable. / Gelenkarm, Lichtverteiler und Fuß aus Metall nickel geschliffen. Lichtverteiler einstellbar. / Brazo articulado, difusor y base de metal con acabado en níquel satinado. Difusor orientable. / Гибкий кронштейн, рассеиватель и основа из металла с никелевым покрытием. Рассеиватель регулируемый.



Lampada con dimmer.



IP20  
max 1 x 60W E27  
026244 TL1

# Sally

Lampada da tavolo in metallo cromato o smaltato. Braccio snodato e bilanciato a molle, inserito su base circolare con contrappeso. Diffusore orientabile.

Metal table lamp finished in chrome or enamelled. Jointed and spring balanced arm, inserted on a round base with counterweight. Adjustable diffuser. / Lampe de table en métal chromé ou émaillé. Bras articulé et équilibré par ressorts, inséré sur base circulaire avec contrepoids. Diffuseur orientable. / Tischleuchte aus Metall chrom oder lackiert. Arm mit Gelenk und feder- ausgeglichen, auf rundem Fuß mit Gegengewicht. Lichtverteiler einstellbar. / Lámpara de sobremesa en metal cromado o esmaltado. Brazo articulado y equilibrado a muelles, insertado en base circular con cotrapeso. Difusor orientable. / Техническая настольная лампа из металла с хромовым или окрашенным покрытием. Гибкий рожек на пружине прикреплённой к противовесной основе. Рассеиватель регулируемый.



IP20

max 1 x 40W E27

061146 TL1 Argento

061153 TL1 Cromo

061160 TL1 Nero



# Studio

Montatura in metallo. Diffusore in vetro soffiato incamiciato. Accensione e regolazione di intensità con dispositivo touch attivo su tutta la montatura.

Metal frame. Overlay, blown glass diffuser. Lighting and light intensity regulation with whole frame surface-active touch device. / Monture en métal. Diffuseur en verre soufflé enchemisé. Allumage et régulation de l'intensité avec dispositif "touch" active sur toute la monture. / Gestell aus Metall. Lichtverteiler aus geblasenem umhüllten Glas. Einschaltung und Lichteinstellung mit Touch-Vorrichtung auf dem ganzen Gestell. / Armazón en metal. Difusor en vidrio soplado encamisado. Encendido y regulación de intensidad con dispositivo touch activo sobre todo el armazón. / Арматура из металла. Рассеиватель из дутого облицованного стекла. Включение и интенсивность регулируется системой touch по всей арматуре.



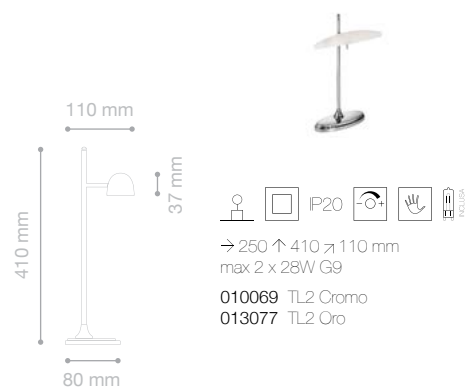
Lampadina G9 28W inclusa.



Lampada con dimmer.



Lampada con dimmer tattile.



# Lawyer

Montatura in metallo con finitura disponibile in ottone, in cromo o in brunito. Diffusore in vetro soffiato e incamiciato.

Metal base available in brass, chrome or antique brass finish. Mouth blown overlay glass diffuser. / Monture en métal avec finition en laiton, en chrome ou bruni. Diffuseur en verre soufflé et plaqué. / Gestell aus Metall, in Messing, Chrom oder brüniert. Lichtverteiler aus geblasenem und eingehültem Glas. / Armazón de metal y acabado en latón, cromo o bruñido. Difusor de vidrio, soplado y doblado. / Арматура из металла, доступна с латуневым, хромовым покрытием или желтой меди. Рассеиватель из дутого облицованного стекла.





Ottone



# Lampade da esterno

Outdoor lamps

Luminaires d'extérieur

Außenleuchten

Lámparas de exterior

Уличные светильники



# Sole

Corpo luce-diffusore in materiale plastico di colore bianco opaco. Fornito completo di cavo e spina.

Opaque white plastic body-light diffuser. Cable and plug provided. / Corp-diffuseur en matériel plastique de couleur blanc mat. Equipé complet de câble et fiche. / Licht- und Lichtverteilerkörper aus Plastik in weiß matt. Komplet mit Kabel und Stecker. / Elemento de iluminación-difusor de plástico opaco blanco. Equipado con cable y enchufe. / Корпус света-рассеиватель из пластикового материала белого цвета. Оборудован резиновым изоляционным шнуром и вилкой.



ø 480 ↑ 480 mm  
max 1 x 60W E27

081021 PT1 Big



ø 400 ↑ 380 mm  
max 1 x 60W E27

061849 PT1 Medium



ø 320 ↑ 300 mm  
max 1 x 60W E27

061832 PT1 Small





# Venus

Corpo luce in lamina d'acciaio spazzolato.  
Elemento diffusore superiore in acrilico satinato.

Brushed steel foil body. Satin acrylic top diffuser.  
/ Corp lumineux en lame d'acier brossé. Élément diffuseur supérieur en acrylique mat. / Lichtkörper aus Stahlfolie gebürstet. Oberer Verteiler aus Akryl satin. / Cuerpo de luz en lámina de acero cepillado. Elemento difusor superior en acrílico satinado. / Корпус света из стального листа. Верхний рассеиватель из матового акрила.



Lampadine GU10 7W Ceramica incluse.



Sorgente luminosa LED a luce calda,  
25.000 h di durata.



ø 120 ↑ 800 mm  
max 1 x 28W GU10

089775 PT1 Bg



ø 120 ↑ 600 mm  
max 1 x 28W GU10

010892 PT1 Small





# Marte

Corpo luce in alluminio verniciato a polveri.  
Diffusore bianco in materiale acrilico.

Powder coated aluminum body. White acrylic diffuser.  
/ Corps lumineux en aluminium verni à poudres.  
Diffuseur blanc en matériel acrylique. / Lichtkörper aus  
Aluminiumspritzguß pulverlackbeschichtet. Lichtverteiler  
weiß aus Akrylmaterial. / Cuerpo de luz en aluminio  
barnizado a polvos. Difusor blanco en material acrílico.  
/ Корпус света из алюминия порошковой окраски.  
Рассеиватель белый из акрилового материала.



Antracite

Grigio

Nero



IP44

→ 140 ↑ 805 ↗ 140 mm  
max 1 x 60W E27

092225 PT1 Antracite  
092249 PT1 Grigio  
092232 PT1 Nero



# Tronco

Corpo luce in alluminio pressofuso rifinito in vernice disponibile nei colori grigio, antracite o nero. Diffusore in vetro pirex con elementi interni in alluminio.

Body made of die-cast aluminium. Varnish finishes available in grey, anthracite or black colour. Diffuser made of pyrex glass with aluminium elements inside. / Corps en aluminium coulé sous pression fini avec vernis disponible en gris, anthracite ou noir. Diffuseur en verre pyrex avec éléments internes en aluminium. / Lichtkörper aus Aluminiumspritzguss lackiert. Grau, Anthrazit oder schwarz erhältlich. Lichtverteiler aus Pyrex-Glas mit inneren Elementen aus Aluminium. / Elemento de iluminación de aluminio fundido a presión acabado en pintura en gris, antracita o negro. Difusor de vidrio pirex con elementos internos de aluminio. / Корпус из литого алюминия окрашенного в серый, антрацитовый и чёрный цвет. Рассеиватель из стекла пирекс с внутренними элементами из алюминия.



Antracite

Grigio

Nero



IP44

→ 110 ↑ 250 ↘ 180 mm  
max 1 x 60W E27

**027005** AP1 Antracite  
**026978** AP1 Grigio  
**004716** AP1 Nero

IP44


ø 150 ↑ 800 mm  
max 1 x 60W E27

**026992** PT1 Big Antracite  
**026961** PT1 Big Grigio  
**004723** PT1 Big Nero

IP44

ø 150 ↑ 600 mm  
max 1 x 60W E27

**026985** PT1 Small Antracite  
**026954** PT1 Small Grigio  
**004730** PT1 Small Nero





## Cima

Corpo luce interamente in alluminio pressofuso. Con finitura nero e oro. Diffusore in acrilico trasparente.

Die-cast aluminium frame. Black and gold finish. Transparent acrylic diffuser. / Corps en aluminium coulé sous pression, avec finition en noir et or. Diffuseur acrylique transparent. / Lichtkörper aus Aluminiumspritzguss. Ausführung schwarz-gold. Lichtverteiler aus transparentem Acryl. / Elemento de iluminación totalmente de aluminio fundido a presión. Acabados en negro o negro y oro. Difusor en acrílico transparente. / Корпус полностью из литого алюминия. Доступен в чёрно-золотой отделке. Рассеиватель из прозрачного акрила.



⌀  IP43

→ 250 ↑ 460 ↗ 400 mm  
max 1 x 60W E27

024134 AP1

⊥  IP43

⌀ 830 ↑ 2160 mm  
max 2 x 60W E27

024097 PT2





# Anna

Corpo luce in resina ad alte prestazioni: inattaccabile dalla corrosione, colori stabilizzati da trattamento U.V., resistente a sbalzi termici da -60° C a + 90° C. Diffusore in metacrilato anti ingiallimento.

High performance resin body: resistant to corrosion, colours stabilized during UV rays treatment, thermal shock resistance from -60° to +90°C. Methacrylate non-yellowing diffuser. / Corps lumineux en résine de haute prestation: inattaquable par la corrosion, couleurs stabilisés avec traitement U.V., résistant à écarts de température de 60°C à + 90°C. Diffuseur en métacrylate anti jaunissement. / Lichtkörper aus bestleistendem Harz: Korrosionsunangrifflich, Farben durch UV-Behandlung stabilisiert, Thermosprungfest von -60° C bis + 90° C. Lichtverteiler aus Metakrylat vergilbungsfest. / Cuerpo de luz en resina con altas prestaciones: inatacable corrosion, colores estables por tratamiento U.V., resistente a cambios térmicos de -60°C a +90° C. Difusores en metacrilato anti amarilleo. / Корпус света из смеси высокоэффективных смол: коррозионностойкий, цвета защищены от ультрафиолетового света, устойчивый к перепадам температур от -60° до + 90°. Рассеиватель из метилметакрилата, анти-пожелтение.



ø 220 ↑ 450/800 mm  
max 1 x 60W E27

101507 SP1



→ 220 ↑ 450 ↗ 275 mm  
max 1 x 60W E27

101491 AP1 Bg



→ 220 ↑ 350 ↗ 130 mm  
max 1 x 60W E27

101552 AP1 Small



ø 245 ↑ 1820 mm  
max 1 x 60W E27

101521 PT1 Bg



ø 220 ↑ 1100 mm  
max 1 x 60W E27

101514 PT1 Small





 IP44

ø 610 ↑ 2090 mm  
max 2 x 60W E27

101538 PT2

 IP44

ø 560 ↑ 2090 mm  
max 3 x 60W E27

101545 PT3

# Giove

Corpo luce in alluminio pressofuso verniciato a polveri. Doppio diffusore, superiore e inferiore, in vetro temperato trasparente sabbiato.

Powder coated die-cast aluminum body. Tempered transparent frosted glass up-and-down double diffuser. / Corps lumineux en aluminium moulé sous pression et verni à poudre. Double diffuseur, supérieur et inférieur, en verre transparent trempé et sablé. / Lichtkörper aus Aluminiumspritzguß pulverlackbeschichtet. Doppelter Lichtverteiler, oben und unten, aus gehärtetem Glas transparent und sandgestrahlt. / Cuerpo de luz en aluminio fundido barnizado a polvos. Difusor doble, superior e inferior, en vidrio temperado transparente arenado. / Корпус света из литого алюминия порошковой окраски. Двойной рассеиватель; как верхний так и нижний из закалённого прозрачного стекла пескоструйной обработки.



IP54

→ 330 ↑ 80 ↗ 100 mm  
max 1 x 60W E27

092188 AP1 Antracite  
092195 AP1 Bianco  
092201 AP1 Nero





## Andromeda

Corpo luce in alluminio pressofuso verniciato. Doppio diffusore, superiore e inferiore, in vetro pirex trasparente.

Die-cast aluminium body light, with varnish finish. Double diffuser, up and down, both made of transparent pyrex glass. / Corps en aluminium coulé sous pression et, verni. Double diffuseur: supérieur et inférieur en verre pyrex transparent. / Lichtkörper aus Spritzguss-Alublock lackiert. Doppelter Lichtverteiler, oben und unten, aus transparentem Pirexglas. / Elemento de iluminación en un bloque único de aluminio fundido a presión acabado pintado. Difusor doble, superior e inferior, de vidrio pirex transparente. / Корпус из литого алюминия, покрытого краской. Двойной рассеиватель, верхний и нижний из стекла пирекс.



 Antracite

 Bianco

 Nero

 IP54

→ 450 ↑ 80 ↗ 95 mm  
max 2 x 60W E27

092355 AP2 Antracite  
100364 AP2 Bianco  
100371 AP2 Nero

 IP55

→ 220 ↑ 85 ↗ 120 mm  
max 1 x 60W E27

061580 AP1 Antracite  
066868 AP1 Bianco  
061597 AP1 Nero






# Rex

Corpo luce in alluminio pressofuso verniciato a polveri. Diffusore bianco in materiale acrilico.

Powder coated die-cast aluminium body. White acrylic diffuser. / Corps lumineux en aluminium moulé sous pression et verni à poudre. Diffuseur blanc en métal acrylique. / Lichtkörper aus Aluminiumspritzguß pulverlackbeschichtet. Lichtverteiler weiß in Akrylmaterial. / Cuerpo de luz en aluminio fundido barnizado a polvos. Difusor blanco en material acrílico. / Корпус света из алюминия порошковой окраски. Рассеиватель белый из акрилового материала.



Ø  IP44

→ 250 ↑ 120 ↗ 130 mm  
max 1 x 60W E27

**092409** Rex-1 AP1 Antracite  
**092393** Rex-1 AP1 Bianco

Ø  IP44

→ 250 ↑ 120 ↗ 130 mm  
max 1 x 60W E27

**092423** Rex-2 AP1 Antracite  
**092416** Rex-2 AP1 Bianco

Ø  IP44

→ 250 ↑ 120 ↗ 130 mm  
max 1 x 60W E27

**092447** Rex-3 AP1 Antracite  
**092430** Rex-3 AP1 Bianco



Rex-2



Rex-1



Rex-3



## Iko

Corpo luce in alluminio pressofuso verniciato a polveri. Doppio diffusore, superiore e inferiore, in vetro temperato trasparente e sabbato.

Powder coated die-cast aluminum body. Tempered transparent frosted glass up-and-down double diffuser. / Corp lumineux en aluminium moulé sous pression et verni à poudre. Double diffuseur, supérieur et inférieur, en verre transparent trempé et sablé. / Lichtkörper aus Aluminiumspritzguß pulverlackbeschichtet. Doppelter Lichtverteiler, oben und unten, aus gehärtetem Glas transparent und sandgestrahlt. / Cuerpo de luz en aluminio fundido barnizado a polvos. Difusor doble, superior e inferior, en vidrio temperado transparente arenado. / Корпус света из литого алюминия порошковой окраски. Двойной рассеиватель; верхний и нижний из закалённого стекла пескоструйной обработки.



⌀  IP44

→ 140 ↑ 70 ↗ 190 mm  
max 1 x 60W E27

018515 AP1 Antracite  
018522 AP1 Bianco  
092218 AP1 Grigio  
018539 AP1 Nero





# Gas

Corpo luce in alluminio pressofuso verniciato a polveri. Diffusore in vetro temperato trasparente sabbiato.

Powder coated die-cast aluminum body. Frosted transparent tempered glass diffuser. / Corps lumineux en aluminium moulé sous pression et verni à poudre. Diffuseur en verre transparent trempé et sablé. / Lichtkörper aus Aluminiumspritzguß pulverlackbeschichtet. Lichtverteiler aus gehärtetem Glas transparent sandgestrahlt. / Cuerpo de luz en aluminio fundido barnizado a polvos. Difusor en vidrio temperado transparente arenado. / Коптыч света из литого алюминия порошковой окраски. Рассеиватель из прозрачного закалённого стекла пескоструйной обработки.



Antracite



Bianco



Nero



IP43

→ 115 ↑ 95 ↗ 150 mm  
max 1 x 35W GU10

091525 AP1 Antracite

091518 AP1 Bianco

020228 AP1 Nero





## Minitommy

Corpo luce e diffusore in resina ad alte prestazioni: inattaccabile dalla corrosione sia di agenti atmosferici che di fertilizzanti chimici, colori stabilizzati da trattamento U.V., resistente a sbalzi termici da -60° C a + 90° C. Diffusore direzionabile.

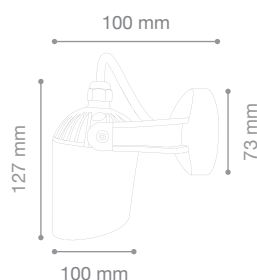
High performance resin body and diffuser: resistant to corrosion caused by both atmospheric agents and chemical fertilizers, colours stabilized during UV rays treatment, thermal shock resistance from -60° to +90°C. Adjustable diffuser. / Corps lumineux et diffuseur en résine de haute prestation: inattacable par la corrosion, soit des agents atmosphériques que des fertilisants chimiques, couleurs stabilisés avec traitement U.V., résistant à écarts de température de 60°C à + 90°C. Diffuseur positionnable. / Lichtkörper und Lichtverteiler aus bestleistendem Harz: Korrosionsunangrifflich von atmosphärischen Einwirkungen und von chemischen Düngern, Farben durch UV-Behandlung stabilisiert, Thermosprungfest von -60° C bis + 90° C. Lichtverteiler einstellbar. / Cuerpo de luz y difusor en resina con altas prestaciones: inatacable en la corrosión sea por agentes atmosféricos que por fertilizantes químicos; colores estables por tratamiento U.V., resistente a cambios térmicos de -60°C a +90° C. Difusor orientable. / Корпус света и рассеиватель из смеси высокоэффективных смол: коррозионностойкий как от атмосферных факторов, так и химических элементов, цвета защищены от ультрафиолетового света, устойчивый к перепадам температур от -60° до + 90°. Рассеиватель направляемый.



Lampadine GU10 4,5W LED incluse.



Sorgente luminosa LED a luce fredda, 25.000 h di durata.



 IP66
 
  
 → 122 ↑ 127 ↗ 180 mm
   
 max 1 x 4,5W GU10
   
 096483 AP1 Bianco
   
 096476 AP1 Nero





Alluminio

Bianco

Nero

## Gun

Corpo luce in alluminio rifinito al naturale spazzolato o in vernice opaca nera o bianca . Doppio diffusore, superiore e inferiore, in vetro pirex trasparente.

Aluminium body with natural brushed finish or with white or black opaque varnish. Transparent pyrex glass up-and-down double diffuser. / Corp lumineux en aluminium fini brossé naturellement ou en vernis mat noir ou blanc. Double diffuseur, supérieur et inférieur, en verre pirex transparent . / Lichtkörper aus Aluminium natürlich mit Bürstung verarbeitet, oder matt schwarz oder weiß lackiert. Doppelter Lichtverteiler, oben und unten, aus transparentem Pirexglas. / Cuerpo de luz en aluminio acabado al natural cepillado o barniz opaca negra o blanca. Difusor doble, superior e inferior, en vidrio pirex transparente. / Корпус света из литого алюминия под натуральный цвет или окрашен в чёрный или чёрный. Двойной рассеиватель, верхний и нижний из прозрачного стекла pyrex.



Lampadine GU10 28W incluse nel modello AP2 Small.



⌀  IP54

→ 110 ↑ 310 ↗ 150 mm  
max 2 x 60W E27

**033020** AP2 Big Alluminio  
**092300** AP2 Big Bianco  
**092317** AP2 Big Nero

⌀  IP54 

→ 65 ↑ 210 ↗ 110 mm  
max 2 x 35W GU10

**033013** AP2 Small Alluminio  
**100388** AP2 Small Bianco  
**100395** AP2 Small Nero





# Snif

Corpo luce in alluminio pressofuso verniciato. Doppio diffusore, superiore e inferiore, in vetro pirex trasparente.

Die-cast aluminium body light, with varnish finish. Double diffuser, upper and lower, both made of transparent pyrex glass. / Corps en aluminium coulé sous pression, verni. Double diffuseur: supérieur et inférieur en verre pyrex transparent. / Lichtkörper aus Spritzguss-Alublock lackiert. Doppelter Lichtverteiler, oben und unten, aus transparentem Pirexglas. / Elemento de iluminación en aluminio fundido a presión acabado pintado. Difusor doble, superior e inferior, de vidrio pirex transparente. / Корпус из литого алюминия, покрытого краской. Двойной рассеиватель, верхний и нижний из стекла pyrex.



Lampadine G9 28W Globo incluse.



Antracite



Nero



Grigio



IP54

→ 110 ↑ 110 ↗ 155 mm  
max 1 x 40W G9

061467 AP1 Antracite  
061474 AP1 Grigio  
061450 AP1 Nero





# Terra

Montatura in fusione d'alluminio verniciata. Corpo luce posizionabile. Diffusore in vetro pirex trasparente. Disponibile con base a muro o a lancia da interrare.

Painted frame in cast aluminium. Adjustable body light. Transparent pyrex glass diffuser. Available as wall lamp or with plantable base. / Monture en aluminium coulé sous pression et verni. Corp lumineux réglable. Diffuseur en verre pyrex transparent. Disponible comme applique ou avec lance à enterrer. / Gestell aus Aluguß lackiert. Lichtkörper einstellbar. Lichtverteiler aus transparentem Pyrex-Glas. Mit Wandbefestigung oder Speerfuß zur Eingrabung erhältlich. / Armazón de aluminio fundido pintado. Elemento de iluminación posicionable. Difusor de vidrio pirex transparente. Base de pared o con lanza de enterrar. / Арматура из литого окрашенного алюминия. Корпус регулируемый. Рассеиватель из прозрачного стекла pyrex. Доступен с креплением к стене или со штыком для наземного крепления.



Lampadine GU10 28W incluse nei modelli: AP1 Small e PT1 Small.



IP65  
max 1 x 60W E27  
**046167** AP1 Bg



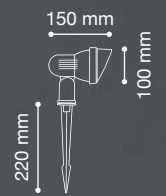
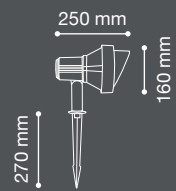
IP65 INCLUSA  
max 1 x 35W GU10  
**046181** AP1 Small



IP65  
max 1 x 60W E27  
**033044** PT1 Bg



IP65 INCLUSA  
max 1 x 35W GU10  
**033037** PT1 Small



# Park

Spot da incasso al suolo o parete. Corpo luce esterno in PVC. Parabola riflettente in alluminio. Cornice circolare blocca vetro in acciaio satinato. Vetro trasparente.

Recessed wall and ground spotlight. PVC outside body. Aluminium reflector lens. Satin steel glass holder. Clear glass. / Spot à encastrer au sol ou au mur. Corp lumineux extérieur en pvc. Parabole réfléchissante en aluminium. Cadre circulaire ferme verre en acier mat. Verre transparent. / Boden- oder Wandeinbauspot. Äußerer Lichtkörper aus PVC. Alu-Reflektor. Runder Glas-Blockierungsrahmen aus satiniertem Stahl. Transparentes Glas. / Foco de empotrar en suelo o pared. Elemento de iluminación externo de PVC. Parábola reflectante de aluminio. Marco circular sujetavidrio de acero satinado. Vidrio transparente. / Спот для установки в землю или для стены. Корпус из поливинилхлорида. Отражающая парабола из алюминия. Закрепляющая стекло круглая рамка из матовой стали. Стекло прозрачное.



ø 150 ↑ 195 mm  
max 1 × 60W E27

032825 PT1 Medium



ø 120 ↑ 135 mm  
max 1 × 20W GU10

032832 PT1 Small



# Leti

Apparecchio da incasso. Corpo luce e diffusore in resina ad alte prestazioni: inattaccabile dalla corrosione sia di agenti atmosferici che di fertilizzanti chimici, colori stabilizzati da trattamento U.V., resistente a sbalzi termici da -60° C a + 90° C.

Recessed device. High performance resin body and diffuser: resistant to corrosion caused by both atmospheric agents and chemical fertilizers, colours stabilized during UV rays treatment, thermal shock resistance from -60° to +90°C. / Monture en métal chromé. Diffuseur d'une pièce unique d'acrylique moulée. Câbles en acier à longueur réglable par dispositif automatiques. / Einbaugerät. Lichtkörper und Lichtverteiler aus bestleistungendem Harz: Korrosionsunangrifflich von atmosphärischen Einwirkungen und von chemischen Düngern, Farben durch UV-Behandlung stabilisiert, Thermosprungfest von -60° C bis + 90° C. / Aparato para encajar. Cuerpo de luz y difusor en resina con altas prestaciones: inatacable en la corrosión sea por agentes atmosféricos que por fertilizantes químicos; colores estables por tratamiento U.V., resistente a cambios térmicos de -60°C a +90° C. / Встраиваемый светильник. Корпус света и рассеиватель из смеси высокоэффективных смол: коррозионностойкий как от атмосферных факторов, так и химических элементов, цвета защищены от ультрафиолетового света, устойчивый к перепадам температур от -60° до + 90°.



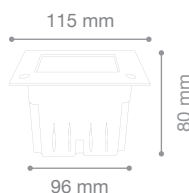
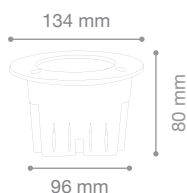
Lampadine GX53 3W incluse.



Sorgente luminosa LED a luce fredda, 25.000 h di durata.



Nero



IP66  
max 1 x 3W GX53/LED / 350 Lm  
096544 F11 Round Bianco  
096568 F11 Round Grigio  
096551 F11 Round Nero

IP66  
max 1 x 3W GX53/LED / 350 Lm  
096575 F11 Square Bianco  
096599 F11 Square Grigio  
096582 F11 Square Nero



Bianco



Bianco



Nero

# Berta

Corpo luce e diffusore in resina ad alte prestazioni: inattaccabile dalla corrosione sia di agenti atmosferici che di fertilizzanti chimici, colori stabilizzati da trattamento U.V., resistente a sbalzi termici da -60° C a + 90° C.

High performance resin body: resistant to corrosion caused by both atmospheric agents and chemical fertilizers, colours stabilized during UV rays treatment, thermal shock resistance from -60° to +90°C. / Corps lumineux et diffuseur en résine de haute prestation: inattaquable par la corrosion, soit des agents atmosphériques que des fertilisants chimiques, couleurs stabilisés avec traitement U.V., résistant à écarts de température de 60°C à + 90°C. / Lichtkörper und Lichtverteiler aus bestleistendem Harz: Korrosionsunangrifflich von atmosphärischen Einwirkungen und von chemischen Düngern, Farben durch UV-Behandlung stabilisiert, Thermosprungfest von -60° C bis + 90° C. / Cuerpo de luz y difusor en resina con altas prestaciones: inatacable en la corrosión sea por agentes atmosféricos que por fertilizantes químicos; colores estables por tratamiento U.V., resistente a cambios térmicos de -60°C a +90° C. / Корпус света и рассеиватель из смеси высокоэффективных смол: коррозионностойкий как от атмосферных факторов, так и химических элементов, цвета защищены от ультрафиолетового света, устойчивый к перепадам температур от -60° до + 90°.



Lampadine GX53 11W/3W incluse.



Sorgente luminosa LED a luce fredda, 25.000 h di durata.



ø 275 ↑ 80 mm  
max 1 x 11W GX53/LED / 900 Lm

096421 AP1 Medium Bianco  
096414 AP1 Medium Nero



ø 200 ↑ 70 mm  
max 1 x 10W GX53/LED / 900 Lm

096445 AP1 Small Bianco  
096438 AP1 Small Nero





# Lucia

Corpo luce e diffusore in resina ad alte prestazioni: inattaccabile dalla corrosione sia di agenti atmosferici che di fertilizzanti chimici, colori stabilizzati da trattamento U.V., resistente a sbalzi termici da -60° C a +90° C.

High performance resin body and diffuser: resistant to corrosion caused by both atmospheric agents and chemical fertilizers, colours stabilized during UV rays treatment, thermal shock resistance from -60° to +90°C. / Corp lumineux et diffuseur en résine de haute préstation: inattaquable par la corrosion, soit des agents atmosphériques que des fertilisants chimiques, couleurs stabilisés avec traitement U.V., résistant à écarts de température de 60°C à +90°C. / Lichtkörper und Lichtverteiler aus bestleistendem Harz: Korrosionsunangrifflich von atmosphärischen Einwirkungen und von chemischen Düngern, Farben durch UV-Behandlung stabilisiert, Thermosprungfest von -60° C bis +90° C. / Cuerpo de luz y difusor en resina con altas prestaciones: inatacable en la corrosión sea por agentes atmosféricos que por fertilizantes químicos; colores estables por tratamiento U.V., resistente a cambios térmicos de -60°C a +90° C. / Корпус света и рассеиватель из смеси высокоэффективных смол: коррозионноустойкий как от атмосферных факторов, так и химических элементов, цвета защищены от ультрафиолетового света, устойчивый к перепадам температур от -60° до +90°.



Bianco



□ IP66

ø 300 ↑ 90 mm  
max 1 x 60W E27

**096681** Lucia-2 AP1 Bianco  
**096698** Lucia-2 AP1 Nero

□ IP66

ø 300 ↑ 90 mm  
max 1 x 60W E27

**096667** Lucia-1 AP1 Bianco  
**096674** Lucia-1 AP1 Nero



Nero

# Maddi

Corpo luce e diffusore in resina ad alte prestazioni: inattaccabile dalla corrosione sia di agenti atmosferici che di fertilizzanti chimici, colori stabilizzati da trattamento U.V., resistente a sbalzi termici da -60° C a +90° C.

High performance resin body and diffuser: resistant to corrosion caused by both atmospheric agents and chemical fertilizers, colours stabilized during UV rays treatment, thermal shock resistance from -60° to +90°C. / Corp lumineux et diffuseur en résine de haute prestation: inattaquable par la corrosion, soit des agents atmosphériques que des fertilisants chimiques, couleurs stabilisés avec traitement U.V., résistant à écarts de température de 60°C à +90°C. / Lichtkörper und Lichtverteiler aus bestleistendem Harz: Korrosionsunangrifflich von atmosphärischen Einwirkungen und von chemischen Düngern, Farben durch UV-Behandlung stabilisiert, Thermosprungfest von -60° C bis +90° C. / Cuerpo de luz y difusor en resina con altas prestaciones: inatacable en la corrosión sea por agentes atmosféricos que por fertilizantes químicos; colores estables por tratamiento U.V., resistente a cambios térmicos de -60°C a +90° C. / Корпус света и рассеиватель из смеси высокоэффективных смол: коррозионностойкий как от атмосферных факторов, так и химических элементов, цвета защищены от ультрафиолетового света, устойчивый к перепадам температур от -60° до +90°.



Nero



□ IP66

→ 330 ↑ 230 ↗ 90 mm  
max 1 x 60W E27

096735 Maddi-2 AP1 Bianco  
096728 Maddi-2 AP1 Nero

□ IP66

→ 330 ↑ 230 ↗ 90 mm  
max 1 x 60W E27

096711 Maddi-1 AP1 Bianco  
096704 Maddi-1 AP1 Nero



Bianco

# Mike

Corpo luce in blocco unico d'alluminio pressofuso rifinito in vernice. Diffusore in vetro pirex.

One block die-cast aluminium body light with varnish finish. Pyrex glass diffuser. / Corps en aluminium coulé sous pression, verni. Diffuseur en verre pyrex. / Lichtkörper in einem einzigen Spritzguss-Alublock lackiert. Lichtverteiler aus Pyrexglas. / Elemento de iluminación en un bloque único de aluminio fundido a presión acabado pintado. Difusor de vidrio pirex. / Цельноалюминевый сварной корпус покрытый краской. Рассеиватель из стекла pyrex.

Antracite



Bianco



Nero



IP54

→ 320 ↑ 205 ↗ 120 mm  
max 1 x 60W E27

**061818** AP1 Big Antracite  
**066882** AP1 Big Bianco  
**061801** AP1 Big Nero

IP65

→ 215 ↑ 195 ↗ 100 mm  
max 1 x 25W E27

**061788** AP1 Small Antracite  
**066899** AP1 Small Bianco  
**061771** AP1 Small Nero



# Cometa

Corpo luce in alluminio pressofuso rifinito con vernice a polveri. Diffusore in PVC bianco.

Body light in die-cast aluminium, powder coated finish. White PVC diffuser. / Corp lumineux et aluminium moulé sous pression et fini avec vernis à poudre. Diffuseur en PVC blanc. / Lichtkörper aus Aluminiumspritzguss mit Pulverlackierung. Lichtverteiler aus PVC weiß. / Cuerpo de luz en aluminio fundido acabado con barniz a polvos. Difusor en PVC blanco. / Корпус света из литого алюминия покрыт порошковой окраской. Рассеиватель из белого материала ПВХ.

Nero



IP54

→ 300 ↑ 300 ↗ 85 mm  
max 3 x 28W E14

082240 PL3 Antracite  
082271 PL3 Nero







# Lampadine


Bulbs

Ampoules

Leuchtmittel

Bombilla

Лампочки



# Lampadine a LED

LED light bulbs / Ampoules á LED / LED-Leuchtmittel / Bombilla a LED / LED лампочки

Bassi consumi, lunga durata, facile sostituzione.  
Trasparenti o bianche per non produrre aloni di luce.  
Disponibili per alcuni modelli a luce calda o fredda.

Low energy consumption, long duration, easy replacement procedure. Anthalo, clear or white, bulbs. Available for some models with warm or cold light emission. / Économe, à longue durée, facile à remplacer. Transparentes ou blanches pour ne pas produire éclats de lumière. Disponibles, pour certains modèles, à lumière chaude ou froide. / Niedriger Verbrauch, lange Lebensdauer, leichter Austausch. Transparent oder weiss, um keine Lichthöfe zu erzeugen. Für einige Modelle mit warmem oder kaltem Licht erhältlich. / Bajos consumos, larga duración, fácil sustitución. Transparentes o blancas para no producir halos de luz. Disponibles para algunos modelos a luz caliente o fría. / Низкое потребление, длительность, лёгкость в замене. Прозрачные или белые во избежания гало и теневых эффектов. Доступны для некоторых моделей тёплого или холодного света.



## LED E14 Sfera

ø 45 ↑ 80 mm  
Attacco E14  
4 W - 2700 K  
25000 ore



Code: 101217 Bianco 300 Lm  
101200 Trasparente 400 Lm



## LED E14 Oliva

ø 35 ↑ 95 mm  
Attacco E14  
4 W - 2700 K  
25000 ore



Code: 101231 Bianco 300 Lm  
101224 Trasparente 400 Lm



## LED E14 Spot

ø 50 ↑ 87 mm  
Attacco E14  
4 W - 300 Lm - 2700 K  
25000 ore



Code: 101255



## LED E14 Calotta riflettente

ø 45 ↑ 75 mm  
Attacco E14  
4 W - 300 Lm - 2700 K  
25000 ore



Code: 101262



## LED E14 Colpo di vento

ø 35 ↑ 110 mm  
Attacco E14  
4 W - 300 Lm - 2700 K  
25000 ore



Code: 101248



## LED E27 Sfera

ø 45 ↑ 75 mm  
Attacco E27  
4 W - 2700 K  
25000 ore



Code: 101286 Bianco 300 Lm  
101279 Trasparente 400 Lm



## LED E27 Calotta riflettente

ø 60 ↑ 105 mm  
Attacco E27  
4 W - 300 Lm - 2700 K  
25000 ore



Code: 101316



## LED E27 Globo

Attacco E27  
8 W - 2700 K  
25000 ore



Code: 101330 ø 95 Bianco 600 Lm  
101323 ø 95 Trasparente 800 Lm  
101354 ø 120 Bianco 600 Lm  
101347 ø 120 Trasparente 800 Lm



## LED E27 Goccia

ø 60 ↑ 105 mm  
Attacco E27  
4 W - 2700 K  
25000 ore



Code: 101309 Bianco 300 Lm  
101293 Trasparente 400 Lm



## LED G4

ø 13 ↑ 44 mm  
Attacco G4  
1,8 W - 120 Lm - 3000 K  
25000 ore



Code: 101361



## LED G9 Ceramica

ø 14 ↑ 46 mm  
Attacco G9  
2 W - 130 Lm - 3000 K  
30000 ore



Code: 037646



## LED G9 Silicone

ø 15,5 ↑ 49 mm  
Attacco G9  
3 W - 200 Lm - 3000 K  
30000 ore



Code: 051420



## LED GU10 5W

ø 50 ↑ 60 mm  
Attacco GU10  
5 W - 400 Lm - 3000 K  
25000 ore



Code: 051413



## LED GU10 7W

ø 50 ↑ 60 mm  
Attacco GU10  
7 W - 600 Lm - 3000 K  
25000 ore



Code: 101378



## LED GX53

ø 75 ↑ 25 mm  
Attacco GX53  
7 W - 500 Lm - 3000 K  
30000 ore



Code: 101385



## LED T8 D60

ø 27 → 600 mm  
Attacco T8  
9 W - 650 Lm/700 Lm  
25000 ore



Code: 101392 3000 K  
101408 4000 K



## LED T8 D90

ø 27 → 900 mm  
Attacco T8  
14 W - 1100 Lm/1120 Lm  
25000 ore



Code: 101415 3000 K  
101422 4000 K



## LED T8 D120

ø 27 → 1200 mm  
Attacco T8  
18 W - 1450 Lm/1500 Lm  
25000 ore



Code: 101439 3000 K  
101446 4000 K



# Lampadine alogene

Halogen bulbs / Ampoules halogènes / Halogen-Leuchtmittel / Bombillas Halógenas / Галогенные лампочки

Luminosità intensa, risparmio di energia fino al 30%. Prodotte anche con le classiche forme delle lampadine tradizionali.

High brightness, energy saving up to 30%. Manufactured also in classic shapes of traditional bulbs. / Intense luminosité, économie d'énergie jusqu'à 30%. On les produit aussi en forme classique d'une ampoule traditionnelle. / Starke Helligkeit, Energiesparung bis zu 30%. Hergestellt auch in den klassischen Formen der traditionellen Glühlampen. / Luz intensa, ahorro de energia hasta el 30%. Producido también con las formas clásicas de las bombillas tradicionales. / Интенсивное освещение, энергосбережение до 30%. Произведены также в форме традиционной лампочки.



## ALO E14 Sfera

ø 45 ↑ 77 mm  
Attacco E14  
28 W - 350 Lm  
2000 ore



Code: 039534



## ALO E14 Oliva

ø 35 ↑ 96 mm  
Attacco E14  
28 W - 350 Lm  
2000 ore



Code: 039510



## ALO E14 Spot

ø 50 ↑ 85 mm  
Attacco E14  
28 W - 300 Lm  
1500 ore



Code: 059426



## ALO E14 Calotta riflettente

ø 45 ↑ 79 mm  
Attacco E14  
28 W - 300 Lm  
1500 ore



Code: 061917



## ALO E14 Colpo di vento

ø 35 ↑ 116 mm  
Attacco E14  
28 W - 350 Lm  
2000 ore



Code: 053714



## ALO E27 Sfera

ø 45 ↑ 70 mm  
Attacco E27  
42 W - 630 Lm  
2000 ore



Code: 061023



## ALO E27 Calotta riflettente

ø 60 ↑ 96 mm  
Attacco E27  
42 W - 580 Lm  
1500 ore



Code: 039893



## ALO E27 Goccia

ø 55 ↑ 98 mm  
Attacco E27  
42 W - 630 Lm  
2000 ore



Code: 057620



## ALO E27 Globo big

ø 120 ↑ 175 mm  
Attacco E27  
20/42 W - 270/580 Lm  
1500 ore



Code: 081038 20W  
041766 42W



## ALO E27 Globo small

ø 95 ↑ 136 mm  
Attacco E27  
42 W - 600 Lm  
1500 ore



Code: 007779



## ALO G4

ø 9 ↑ 31 mm  
Attacco G4  
10 W/20 W - 170 Lm/340 Lm  
2000 ore



Code: 024677 10W  
024684 20W



## ALO G9

ø 14 ↑ 40 mm  
Attacco G9  
28 W - 410 Lm  
1500 ore



Code: 047881



## ALO R7s 78mm

ø 10 → 78 mm  
Attacco R7s  
70/140 W - 1380/2300 Lm  
1000 ore



Code: 026343 70W  
026350 140W



## ALO R7s 118mm

ø 10 → 118 mm  
Attacco R7s  
120 W - 2300 Lm  
1000 ore



Code: 026398



## ALO GU10

ø 50 ↑ 57 mm  
Attacco GU10  
28 W - 190 Lm  
2000 ore



Code: 058740



E14 Sfera

E27 Goccia

E14 Spot

E27 Globo small

E14 Oliva

E14 Colpo di vento

E27 Calotta riflettente

# Lampadine decorative

Decorative bulbs / Ampoules décoratives / Dekor-Leuchtmittel / Bombillas Decorativas / Декоративные лампочки

Lampadina decorativa a incandescenza che imita le antiche lampadine con filamento al carbone. Emette luce molto calda e tenue.

Decorative light bulb which imitates the old bulbs with coal filament wire. Very warm and not intense light emission. / Ampoule décorative à incandescence qui imite les antiques ampoules avec filament à charbon. Elle fait une lumière très chaude et pâle. / Dekor-Glühlampe, Imitation der antiken Kohlefaden-Glühlampen. Sehr warmes und sanftes Licht. / Bombilla decorativa a incandescencia que imita las antiguas bombillas con filamento al carbón. Emite luz muy caliente y tenue. / Декоративная лампочка накаливания, которая напоминает старинные лампочки с угольной нитью. Излучает очень слабый, но тёплый свет.



## DECO E14 Cono

ø 48 ↑ 95 mm  
Attacco E14  
40 W - 220 Lm  
2000 ore



Code: 096216



## DECO E14 Sfera

ø 45 ↑ 90 mm  
Attacco E14  
40 W - 220 Lm  
2000 ore



Code: 095240



## DECO E27 Bomb

ø 45 ↑ 110 mm  
Attacco E27  
25 W - 60 Lm  
3000 ore



Code: 101453



## DECO E27 Lineare

ø 29 ↑ 185 mm  
Attacco E27  
25 W - 60 Lm  
3000 ore



Code: 101460



## DECO E27 Cono

ø 64 ↑ 148 mm  
Attacco E27  
40 W - 240 Lm  
2000 ore



Code: 003887



## DECO E27 Goccia

ø 60 ↑ 108 mm  
Attacco E27  
25 W - 60 Lm  
2000 ore



Code: 013053



## DECO E27 Globo

ø 95 ↑ 135 mm  
Attacco E27  
25 W - 60 Lm  
2000 ore



Code: 011554





E14 Sfera

E27 Goccia

E27 Bomb

E27 Globo

E14 Cono

E27 Cono

E27 Lineare

# Lampadine a fluorescenza

Fluorescent bulbs / Ampoules fluorescentes / Fluoreszenz-Leuchtmittel / Bombillas fluorescentes / Флуоресцентные

Risparmio di energia fino all'80%, lunga durata, accensione immediata. Particolarmente indicate in ambienti dove la luce resta accesa per lunghi periodi.

Up to 80% energy saving, long lasting, instant switching on. Particularly recommended for spaces where the light remains on for long periods of time. / Economie d'énergie jusqu'à 80%, longue durée, allumage immédiat. Particulièrement indiquées dans les lieux où la lumière reste allumée pendant une longue durée. / Energiesparung bis zu 80%, lange Lebensdauer, sofortige Einschaltung. Besonders angebracht in Räumen, wo das Licht für lange Zeit eingeschaltet bleibt. / Ahorro de energía hasta el 80%, larga duración, ignición inmediata. Particularmente indicados en ambientes donde la luz permanece encendida durante largos periodos de tiempo. / Энергосбережение до 80%, долгосрочные, мгновенное освещение. В особенности предназначены для помещений длительного освещения.

## FLUO E14 Sfera



ø 50 ↑ 97 mm  
Attacco E14  
7 W - 340 Lm - 2700 K  
6000 ore



Code: 002699

## FLUO E14 Quadra



ø 46 ↑ 76 mm  
Attacco E14  
7 W - 340 Lm - 2700 K  
6000 ore



Code: 037776

## FLUO E14 Spirale



ø 39 ↑ 102 mm  
Attacco E14  
9 W - 420 Lm - 2700 K  
8000 ore



Code: 002682

## FLUO E27 16W 3U



ø 52 ↑ 143 mm  
Attacco E27  
16 W - 976 Lm - 2700 K  
8000 ore



Code: 025957

## FLUO E27 23W 3U



ø 52 ↑ 173 mm  
Attacco E27  
23 W - 1403 Lm - 2700 K  
8000 ore



Code: 025964

## FLUO E27 Spirale



ø 59 ↑ 168 mm  
Attacco E27  
36 W - 1800 Lm - 2700 K  
6000 ore



Code: 004945

## FLUO E27 20W Globo



ø 100 ↑ 160 mm  
Attacco E27  
20 W - 1170 Lm - 2700 K  
6000 ore



Code: 010915

## FLUO E27 30W Globo



ø 110 ↑ 173 mm  
Attacco E27  
30 W - 1898 Lm - 2700 K  
6000 ore



Code: 029894

## FLUO T4 16W Lineare



ø 12 → 480 mm  
Attacco G5  
16 W - 1000 Lm - 2700 K  
10000 ore



Code: 024936

## FLUO T4 20W Lineare



ø 13 → 600 mm  
Attacco G5  
20 W - 1300 Lm - 2700 K  
6000 ore



Code: 024943

## FLUO T5 8W Lineare



ø 16 → 302 mm  
Attacco G5  
8 W - 400 Lm - 2700 K  
7000 ore



Code: 024929

## FLUO T5 13W Lineare



ø 16 → 517 mm  
Attacco G5  
13 W - 1200 Lm - 2700 K  
6000 ore



Code: 024912

## FLUO T5 28W Lineare



ø 16 → 1160 mm  
Attacco G5  
20 W - 2350 Lm - 2700 K  
20000 ore



Code: 024905

## FLUO T5 39W Lineare



ø 16 → 863 mm  
Attacco G5  
39 W - 3200 Lm - 3500 K  
20000 ore



Code: 028118

## FLUO T5 22W Circolina



ø tubo 17 ø 185  
Attacco G10Q  
22 W - 1400 Lm - 4000 K  
8000 ore



Code: 054957

## FLUO T5 32W Circolina



ø tubo 17 ø 244  
Attacco G10Q  
32 W - 2350 Lm - 4000 K  
8000 ore



Code: 031125

## FLUO T6 22W Circolina



ø tubo 21 ø 185  
Attacco G10Q  
22 W - 1400 Lm - 2700 K  
7000 ore



Code: 013534

## FLUO T6 55W Circolina



ø tubo 21 ø 317  
Attacco G10Q  
55 W - 4200 Lm - 2700 K  
7000 ore



Code: 013503



# Informazioni generali

General information

Informations générales

Allgemeine Informationen

Información general

Общая информация



# Simboli

Symbols / Symboles / Symbole / Símbolos / Символы

Icone delle tipologie / Typology icons / Icônes des typologies / Ikonen der Typen / Iconos de las tipologías / Изображения тиологии

-  **PL PB**  
Lampada da soffitto / Ceiling lamp / Plafonnier / Deckenleuchte / Lámpara de techo / Потолочные светильники
-  **SB SP GL SG**  
Lampada a sospensione / Suspension lamp / Suspension / Pendelleuchte / Lámpara colgante / Люстры и подвесы
-  **AP**  
Lampada da parete / Wall lamp / Applique / Wandleuchte / Lámpara de pared / Настенные светильники
-  **TL**  
Lampada da tavolo / Table lamp / Lampe de table / Tischleuchte / Lámpara de sobremesa / Настольные лампы
-  **PT**  
Lampada da terra / Floor lamp / Lampadaire / Stehleuchte / Lámpara de pie / Торшеры

Classi di isolamento / Insulation classes / Classes de protection électrique / Schutzklassen / Clases de aislamiento / Классификация изоляции

-  **Classe I** Sicurezza elettrica garantita dall'isolamento principale e da un conduttore di protezione (messa a terra) collegato alla struttura metallica della lampada. Messa a terra obbligatoria. / **Class I** Electrical safety guaranteed by main insulation and additional protective conductor (earthing) connected with metal lamp frame. Earthing is obligatory. / **Classe I** Sûreté électrique garantie de l'isolement principal et d'un conducteur de protection (mise à la terre) uni à la structure métallique de la lampe. Mise à la terre obligatoire. / **Schutzklasse I** Schutz gegen Stromschlag garantiert durch Hauptisolierung und Schutzleiter (Erdungskontakt), mit der Metalstruktur der Lampe verbunden. Der Erdungskontakt ist obligatorisch. / **Clase I** Seguridad eléctrica asegurada por el aislamiento principal y un conductor de protección (toma de tierra) conectado a la estructura metálica de la lámpara. Toma de tierra obligatoria. / **Класс I** Электрическая безопасность гарантирована основной изоляцией и защитным проводником (заземление), присоединенный к металлической структуре светильника. Заземление обязательное.
-  **Classe II** Sicurezza elettrica garantita dall'isolamento principale e da un doppio isolamento o da un isolamento rinforzato. Non deve avere messa a terra. / **Class II** Electrical safety guaranteed by main insulation and double or reinforced insulation. Earthing not necessary. / **Classe II** Sûreté électrique garantie de l'isolement principal et d'un double isolement ou d'un isolement renforcé. Il ne doit pas avoir mise à la terre. / **Schutzklasse II** Schutz gegen Stromschlag garantiert durch Hauptisolierung und Doppelisolierung oder Verstärkungsisolierung. Der Erdungskontakt ist nicht obligatorisch. / **Clase II** Seguridad eléctrica asegurada para el aislamiento principal y un doble aislamiento o un aislamiento reforzado. No se necesita una toma de tierra. / **Класс II** Электрическая безопасность гарантирована основной и двойной изоляцией, или же усиленной. Не должно иметь заземления.
-  **Classe III** Sicurezza elettrica garantita dall'alimentazione a bassissima tensione (inferiore a 50 Volt). Non deve avere messa a terra. / **Class III** Electrical safety guaranteed by very low power supply (less than 50 Volt). Earthing excluded. / **Classe III** Sûreté électrique garantie par l'alimentation à très basse tension (inférieur à 50 Volts). On ne doit pas avoir mis à la terre. / **Schutzklasse III** Schutz gegen Stromschlag garantiert durch ganz niedrige Spannungszuführung (unter 50 Volt). Erdung ist nicht notwendig. / **Clase III** Seguridad eléctrica asegurada por voltajes de tensión muy baja (inferior a 50 voltios). No se necesita una toma de tierra. / **Класс III** Электрическая безопасность гарантирована подачей электроэнергии низкого напряжения (меньше чем 50 вольт). Не должно иметь заземления.

Grado di protezione IP / Degree of protection IP / Degré de protection IP / IP Schutzgrad / Grado de protección IP / Степень защиты IP

Grado di protezione espresso da due cifre. La prima si riferisce alla protezione contro l'ingresso di corpi solidi. La seconda alla protezione contro l'ingresso di liquidi. / Degree of protection expressed by two figures. The first one stands for protection against solid bodies. The second one stands for protection against liquids. / Degré de protection exprimée par deux chiffres. Le premier se réfère à la protection contre la pénétration de corps solides. La deuxième à la protection contre l'entrée des liquides. / Schutzgrad in zwei Ziffern ausgedrückt. Die erste bezieht sich auf den Schutz gegen feste Fremdkörper. Die zweite bezieht sich auf den Schutz gegen Flüssigkeiten. / Grado de protección expresado por dos cifras. La primera se refiere a la protección contra la penetración de cuerpos sólidos. La segunda a la protección contra la penetración de líquidos. / Степень защиты выражена двумя цифрами. Первая цифра относится к защите от твёрдых веществ, вторая, к защите от жидкостей.

1° cifra / 1st figure / 1° chiffre / 1. Kennziffer / 1° cifra / 1-ая цифра

- IP0...** Non protetto. / Not protected. / Non protégé. / Ungeschützt. / No protegida. / Нет защиты.
- IP1...** Protetto contro l'ingresso di corpi solidi con Ø 50 mm. / Protected against solid objects greater than 50 mm. / Protégé contre la pénétration des corps solides de Ø 50 mm. / Geschützt gegen feste Fremdkörper Ø 50 mm. / Protegida contra los cuerpos sólidos con un diámetro de más de Ø 50 mm. / Защита от попадания твёрдых веществ Ø 50 мм.
- IP2...** Protetto contro l'ingresso di corpi solidi con Ø 12 mm. / Protected against solid objects greater than 12 mm. / Protégé contre la pénétration des corps solides de Ø 12 mm. / Geschützt gegen feste Fremdkörper Ø 12 mm. / Protegida contra los cuerpos sólidos con un diámetro de más de Ø 12 mm. / Защита от попадания твёрдых веществ Ø 12 мм.
- IP3...** Protetto contro l'ingresso di corpi solidi con Ø 2,5 mm. / Protected against solid objects greater than 2,5 mm. / Protégé contre la pénétration des corps solides de Ø 2,5 mm. / Geschützt gegen feste Fremdkörper Ø 2,5 mm. / Protegida contra los cuerpos sólidos con un diámetro de más de Ø 2,5 mm. / Защита от попадания твёрдых веществ Ø 2,5 мм.
- IP4...** Protetto contro l'ingresso di corpi solidi con Ø 1 mm. / Protected against solid objects greater than 1 mm. / Protégé contre la pénétration des corps solides de Ø 1 mm. / Geschützt gegen feste Fremdkörper Ø 1 mm. / Protegida contra los cuerpos sólidos con un diámetro de más de Ø 1 mm. / Защита от попадания твёрдых веществ Ø 1 мм.
- IP5...** Protetto contro l'ingresso di polvere. / Protected against dust infiltration. / Protégé contre la pénétration de poussière. / Staubgeschützt. / Protegida contra la penetración de polvo. / Защита от попадания пыли.
- IP6...** Protetto totalmente contro l'ingresso di polvere. / Totally protected against dust infiltration. / Totalelement protégé contre la pénétration de poussière. / Vollkommen staubdicht. / Totalmente protegida contra la entrada de polvo. / Полная защита от попадания пыли.

2° cifra / 2nd figure / 2° chiffre / 2. Kennziffer / 2° cifra / 2-ая цифра

- IP..0** Non protetto. / Not protected. / Non protégé. / Ungeschützt. / No protegida. / Нет защиты.
- IP..1** Protetto contro la caduta verticale di gocce d'acqua. / Protected against vertically falling water drops. / Protégé contre les chutes verticales de gouttes d'eau. / Geschützt gegen Vertikal-Tropfwasser. / Protegida contra la caída vertical de gotas de agua. / Защита от попадания капель воды в вертикальном падении.
- IP..2** Protetto contro la caduta di acqua con inclinazione massima di 15°. / Protected against falling water drops up to 15° from the vertical. / Protégé contre les chutes d'eau en cas d'inclinaison jusqu'à 15°. / Geschützt gegen Tropfwasser mit Neigung bis 15°. / Protegida contra la caída de agua con una inclinación máxima de 15°. / Защита от попадания капель воды под углом не более 15°.
- IP..3** Protetto contro la pioggia. / Protected against rain. / Protégé contre la pluie. / Geschützt gegen Regen. / Protegida contra la lluvia. / Защита от дождя.
- IP..4** Protetto contro spruzzi d'acqua. / Protected against splashing water. / Protégé contre les projections d'eau. / Geschützt gegen Spritzwasser. / Protegida contra las proyecciones de agua. / Защита от брызг воды.
- IP..5** Protetto contro getti d'acqua. / Protected against water jets. / Protégé contre les jets d'eau. / Geschützt gegen Strahlwasser. / Protegida contra los chorros de agua. / Защита от струи воды.
- IP..6** Protetto contro potenti getti d'acqua. / Protected against powered water jets. / Protégé contre les jets d'eau puissants. / Geschützt gegen gewaltiges Strahlwasser. / Protegida contra fuertes chorros de agua. / Защита от сильной струи воды.
- IP..7** Protetto contro l'immersione temporanea. / Protected against temporary immersion. / Protégé contre l'immersion temporaire. / Geschützt gegen zeitweiliges Eintauchen. / Protegida contra la inmersión temporal. / Защита от временного погружения.
- IP..8** Protetto contro l'immersione prolungata. / Protected against continuous immersion. / Protégé contre l'immersion prolongée. / Geschützt gegen fortwährendes Eintauchen. / Protegida contra la inmersión continua y permanente. / Защита от продолжительного погружения.








# Lampade

Bulbs / Ampoules / Leuchtmittel / Bombilla / Лампочки




## Led - Light Emitting Diode

- |   |   |  |   |
|---|---|--|---|
|    | E14 - Sfera / Ball / Sphérique / Birne / Esférica / Округлая  |   | E27 - Sfera / Ball / Sphérique / Birne / Esférica / Округлая  |
|    | E14 - Oliva / Flame / Flamme / Kerze / Vela / Оливка  |   | E27 - A calotta riflettente / Mirror-cup / À globe chromé / Reflektor / Con casquete reflectante / С отражающим куполом |
|    | E14 - Spot / Spot / Spot / Spot / Foco / Спот   |   | E27 - Goccia / Pear / Standard / Tropfe / Estándar / Капля  |
|    | E14 - A calotta riflettente / Mirror-cup / À globe chromé / Reflektor / Con casquete reflectante / С отражающим куполом |   | E27 - Globo / Globe / Grand / Globus / Globo / Шарообразная большая   |
|    | E14 - Colpo di vento / Decorative flame / Coup de vent / Windstoß / Golpe de viento / Свечи на ветру                    |   | GU10 - Ceramic / Ceramic / Céramique / Keramik / Ceramica / Керамика  |
|    | G4  |   | GX53  |
|   | G9 - Ceramic / Ceramic / Céramique / Keramik / Ceramica / Керамика  |  | T8  |
|  | G9 - Silicone / Silicone / Silicone / Silikon / Silicon / Силикон   |  |   |

## Decorative / Decorative / Décoratives / Dekor / Decorativas / Декоративные

- |   |  |   |   |
|---|--|---|---|
|  | E14 - Cono / Cone / Cône / Konus / Cono / Конус              |  | E27 - Globo / Globe / Globe / Globus / Globo / Шарообразная       |
|  | E14 - Sfera / Ball / Sphérique / Birne / Esférica / Округлая |  | E27 - Bomb  |
|  | E27 - Cono / Cone / Cône / Konus / Cono / Конус              |  | E27 - Lineare / Tubular / Tubulaire / Stabform / Tubos / Линейная |
|  | E27 - Goccia / Pear / Goutte / Tropfen / Gota / Капля        |   |   |

## Fluorescenti / Fluorescent / Fluorescents / Fluoreszenz / Fluorescentes / Флуоресцентные лампы

- |   |   |   |  |
|---|---|---|--|
|  | E14 - Sfera / Ball / Sphérique / Birne / Esférica / Округлая            |  | E27 - 3U   |
|  | E14 - Spirale / Twist / Spirale / Spiral / Espiral / Спираль            |  | E27 - Globo / Globe / Globe / Globus / Globo / Шарообразная                      |
|  | E14 - Quadra / Square / Carrèe / Quadrat / Cuadrada / Квадратнообразная |  | E27 - Spirale / Twist / Spirale / Spiral / Espiral / Спираль                     |
|  | Lineare / Tubular / Tubulaire / Stabform / Tubos / Линейная             |  | Circolina / Circular / Circulaire / Rundlampe / Tubos circulares / Кругообразная |



Ad alogeni / Halogen / Halogènes / Halogen / Halógenas / Галогенные лампы

	E14 - Sfera / Ball / Sphérique / Birne / Esférica / Округлая		E27 - Sfera / Ball / Sphérique / Birne / Esférica / Округлая
	E14 - Oliva / Flame / Flamme / Kerze / Vela / Оливка		E27 - A calotta riflettente / Mirror-cup / À globe chromé / Reflektor / Con casquete reflectante / С отражающим куполом
	E14 - A calotta riflettente / Mirror-cup / À globe chromé / Reflektor / Con casquete reflectante / С отражающим куполом		E27 - Goccia / Pear / Standard / Tropfe / Estándar / Капля
	E14 - Spot / Spot / Spot / Spot / Foco / Спот		E27 - Globo Big / Big Globe / Grand Globe / Globus Big / Globo Grande / Шарообразная большая
	E14 - Colpo di vento / Decorative flame / Coup de vent / Windstoß / Golpe de viento / Свечи на ветру		E27 - Globo Small / Small Globe / Petit Globe / Globus Small / Globo Pequeño / Шарообразная маленькая
	G4		R7s
	G9		GU10

# Icone tecniche

Technical icons / Icônes techniques / Technische Ikonen / Iconos técnicos / Технические изображения



## Lampadina inclusa

Lampadina inclusa / Bulb included / Ampoule incluse / Leuchtmittel inbegriffen / Bombilla incluida / Лампочка включена



## Lampada con interruttore integrato

Interruttore integrato nel corpo luce / Integrated switch button / Interrupteur sur la base / Schalter im Lichtkörper integriert / Interruptor encajado en el elemento de iluminación / Светильник снабжен выключателем



## Lampada con dimmer tattile

Apparecchio dotato di interruttore touch: si accende e si regola l'intensità col tocco di un dito sul corpo luce. / Lamp with touch switch: switching on and dimming by touching the base with a finger. / Appareil équipé de interrupteur touch: il s'allume et il se règle l'intensité avec la touche d'un doigt sur la base. / Gerät mit Touch-Schalter, Einschaltung und Einstellung mit Fingertouch auf den Lichtkörper. / Equipo con interruptor touch: se enciende y se ajusta la intensidad al tocar con un dedo el elemento de iluminación. / Светильник снабжен выключателем с помощью одним дотрагиванием: включается и регулируется с помощью дотрагиванием руки к светильнику.



## Sorgente luminosa LED

Articoli con lampade a LED: consumo estremamente ridotto, luce chiara e concentrata, robustezza e lunga durata. / Items with LED lights: very low consumption, highly bright and focused light, strength and durability. / Articles avec lampes au LED: consommation extrêmement réduite, lumière claire et concentrée, robustesse et longue durée. / Artikel mit LED-Leuchten: extrem niedriger Verbrauch, klares und konzentriertes Licht, lange Lebensdauer. / Artículos con lámparas LED: consumo extremadamente reducido, luz clara y concentrada, robustez y larga duración. / Артикулы с лампочкой LED: очень низкое потребление, свет яркий и концентрированный, прочность и надёжность в употреблении.



## Lampada con dimmer

Apparecchio fornito con variatore di potenza. / Luminaire with dimmer. / Appareil équipée de variateur de lumière. / Gerät mit Leistungseinsteller. / Equipo suministrado con variador de potencia. / Светильник снабжен регулятором мощности.



Apparecchio non idoneo al montaggio diretto su superfici normalmente infiammabili. / The device is not suitable for direct mounting on normally flammable surfaces. / Appareil pas indiqué à l'installation sur surfaces normalement inflammables. / Gerät nicht geeignet für die direkte Montage auf normalerweise entzündliche Oberflächen. / Equipo no idóneo para el montaje directo en superficies normalmente inflamables. / Светильник не пригоден к прямому монтажу к высоко-воспламеняющимся поверхностям.



Marchio di conformità alle direttive comunitarie europee di sicurezza. / Mark of conformity to European Community Safety regulations. / Marque de conformité aux normes Européennes de sécurité. / Das CE-Zeichen zeichnet Produkte aus die mit den europäischen Normen übereinstimmen. / Marca de cumplimiento de las directivas comunitarias europeas de seguridad. / Знак соответствия с общепринятыми европейскими нормами безопасности.

# Indice per codice

Code index / Index des codes / Inhaltsverzeichnis für EAN-Code / Índice por código / Оглавление с указанием кодов

Cod.	Pag.	003528	538	007069	470	009315	130	013015	368	015125	512	017600	152
		003535	538	007113	404	009322	130	013046	504	015132	512	017617	152
000015	186	003719	186	007137	176	009339	142	013053	624	015262	528	017679	368
000022	186	003887	624	007151	242	009346	142	013060	504	015286	538	017693	50
000107	122	004099	310	007205	126	009353	142	013077	569	015309	142	017716	546
000206	184	004211	404	007311	406	009360	108	013183	466	015316	142	017754	124
000244	184	004228	404	007328	406	009377	494	013206	466	015439	266	017921	346
000251	559	004235	404	007380	439	009384	108	013244	140	015446	266	017938	204
000268	559	004358	462	007397	439	009391	108	013251	140	015453	266	018010	222
000275	559	004419	358	007465	202	009407	108	013275	462	015750	546	018027	222
000305	467	004426	358	007472	202	009414	108	013336	196	015767	388	018072	266
000589	210	004556	262	007533	352	009452	494	013503	626	015880	264	018089	72
000596	210	004686	192	007557	455	009483	494	013534	626	015897	264	018096	58
000602	200	004716	580	007717	280	009513	441	013640	62	015965	222	018102	58
000619	513	004723	580	007724	280	009537	441	013657	570	016016	554	018508	409
000657	70	004730	580	007779	622	009643	126	013756	194	016122	72	018515	592
001180	553	004945	626	007816	244	009650	126	013763	66	016184	60	018522	592
001197	528	004976	376	007946	310	009667	126	013770	66	016191	60	018539	592
001814	166	004983	376	007953	310	009681	230	013787	352	016399	538	018546	210
001821	166	005041	376	007960	420	009698	230	013794	352	016535	210	018577	510
002019	528	005126	520	007977	420	009704	310	013800	352	016559	210	018744	102
002040	126	005218	360	007984	420	009933	453	013817	352	016771	142	018775	513
002378	186	005287	528	007991	420	009940	453	013923	66	016788	142	018829	496
002385	186	005294	445	008325	88	009957	453	013947	142	016856	102	018836	496
002392	186	005379	470	008349	88	009971	450	014166	434	016863	114	018850	496
002408	268	005386	470	008356	88	009988	450	014371	520	016870	62	018867	496
002491	455	005454	445	008363	88	010007	244	014395	268	016931	116	018874	461
002507	455	005843	308	008370	88	010069	569	014432	460	017013	62	018959	398
002545	490	005850	308	008455	88	010861	409	014449	460	017020	62	018966	398
002552	561	005881	348	008561	368	010892	576	014456	460	017068	320	019000	554
002613	186	005898	348	008585	368	010915	626	014593	152	017082	427	019154	402
002682	626	005911	358	008592	368	011554	624	014609	530	017099	320	019376	296
002699	626	006161	467	008608	509	011998	186	014616	530	017105	320	019383	296
002705	500	006284	532	008615	509	012001	176	014623	506	017112	320	019390	296
002750	196	006321	494	008622	509	012032	244	014630	506	017129	320	019451	248
002767	500	006338	494	008776	144	012056	244	014654	508	017297	472	019468	248
002774	500	006369	58	008851	461	012094	196	014661	508	017303	472	019499	100
002781	500	006529	404	008905	458	012209	538	014678	508	017310	472	019598	196
002866	126	006536	404	008912	458	012605	520	014814	180	017327	474	019604	196
002880	326	006543	404	009087	184	012858	326	014845	346	017334	474	019635	414
002897	507	006550	404	009131	184	012865	326	014852	346	017389	476	019642	414
002903	507	006840	176	009148	184	012872	326	014920	554	017402	476	019703	418
003108	126	007021	470	009155	184	012889	326	014968	222	017440	104	019734	178
003283	340	007038	470	009223	180	012896	326	014975	222	017518	438	019741	178
003399	340	007045	470	009230	556	012902	326	015101	511	017587	152	019758	178
003474	126	007052	242	009254	556	012919	140	015118	511	017594	152	019765	178

# Indice per codice

Code index / Index des codes / Inhaltsverzeichnis für EAN-Code / Índice por código / Оглавление с указанием кодов

Cod.	Pag.	021485	316	025278	374	027029	196	031477	469	033013	598	035574	258
		021966	346	025285	374	027036	524	031484	454	033020	598	035581	258
019772	530	022215	102	025292	374	027043	524	031491	454	033037	602	035598	258
019796	530	022222	46	025308	374	027050	524	031507	474	033044	602	035604	272
020204	402	022239	46	025315	374	027067	558	031644	192	033532	64	035611	272
020228	594	022246	36	025407	425	027074	558	031651	192	033662	120	035628	272
020273	244	022277	36	025421	170	027081	449	031668	192	033679	120	035635	272
020280	240	022413	194	025438	170	027098	449	031675	192	033686	120	035642	272
020280	242	022420	194	025476	286	027104	449	031712	262	033921	112	035659	272
020358	240	022475	172	025490	240	027265	463	031743	48	033938	46	035666	138
020365	240	022499	172	025957	626	027289	534	031750	48	033945	46	035673	138
020372	240	022505	172	025964	626	027357	112	031767	102	033952	110	035680	138
020372	242	022741	286	026008	240	027364	112	031774	102	034072	64	035697	138
020389	240	022758	286	026015	254	027371	112	031873	451	034393	528	035703	138
020501	296	022765	294	026022	254	027395	112	031880	451	034409	528	035710	138
020518	296	022772	294	026039	254	027418	288	031897	451	034416	528	035727	154
020525	296	022789	290	026046	402	027425	288	031996	180	034515	196	035741	284
020556	100	022802	376	026084	290	027821	288	032009	180	034522	196	035826	232
020563	100	022819	376	026206	566	027838	288	032016	180	034539	196	035840	232
020587	248	022987	340	026244	567	027852	538	032023	180	034546	443	035864	232
020594	254	023021	110	026299	294	027906	168	032030	180	034553	443	035888	226
020600	254	023038	110	026343	622	027975	248	032047	180	034560	443	035895	226
020617	254	023182	254	026350	622	028118	626	032078	180	034652	190	035901	226
020662	60	023328	72	026398	622	028323	142	032122	184	034676	190	035925	226
020679	60	023526	142	026473	426	028361	142	032139	184	034683	190	035932	226
020686	60	023977	34	026480	426	028460	348	032313	542	034706	298	035949	392
020716	366	024097	582	026510	194	028682	404	032320	542	034713	298	035956	392
020723	366	024134	582	026558	446	028699	404	032337	542	034720	298	035987	562
020730	366	024462	204	026565	446	028705	560	032344	542	034737	298	036007	562
020747	366	024486	354	026572	452	028712	560	032351	224	034836	196	036014	230
020815	328	024493	354	026589	452	029894	626	032368	224	034935	549	036021	230
020822	328	024509	354	026695	248	030210	268	032375	224	034942	549	036045	192
020839	328	024516	354	026725	528	030326	150	032382	224	035024	548	036076	172
020846	328	024523	354	026732	122	030562	240	032436	564	035031	548	036120	126
020853	328	024677	622	026749	122	030630	60	032467	564	035093	548	036335	72
020860	328	024684	622	026787	150	030784	46	032504	288	035185	442	036526	424
020877	328	024752	186	026794	150	031064	394	032511	288	035192	442	036533	424
020891	414	024769	196	026855	542	031071	502	032535	288	035307	544	036779	422
020969	306	024905	626	026862	542	031088	502	032542	288	035338	544	036786	422
020976	306	024912	626	026947	196	031095	502	032573	260	035369	544	036946	90
020983	306	024929	626	026954	580	031101	502	032597	260	035505	134	036953	90
021034	447	024936	626	026961	580	031125	626	032610	260	035512	134	037332	368
021058	447	024943	626	026978	580	031361	434	032634	260	035529	134	037646	620
021416	352	025032	340	026985	580	031446	468	032672	260	035536	134	037776	626
021430	352	025216	425	026992	580	031453	468	032825	604	035543	134	038025	174
021447	316	025261	374	027005	580	031460	469	032832	604	035567	134	038261	360

039510	622	045221	108	052403	417	059235	256	061467	600	067858	300	073392	237
039534	622	045627	456	052410	417	059242	256	061474	600	067865	300	073408	237
039565	126	045634	456	052427	417	059259	256	061580	588	067872	274	073422	237
039893	622	045719	419	052441	416	059266	256	061597	588	067889	274	073439	237
039916	142	045726	419	052458	416	059426	622	061771	614	068121	156	073453	290
041766	622	045733	419	052656	324	059563	44	061788	614	068138	156	073460	408
041827	64	046167	602	052663	324	059570	44	061801	614	068145	156	073484	408
042329	144	046181	602	052670	324	059587	44	061818	614	068152	156	073606	388
042794	528	046334	560	052687	324	059631	124	061832	574	068169	156	073613	388
042800	528	046341	560	052694	324	059648	124	061849	574	068176	156	073651	318
043067	312	047775	176	052700	324	059655	124	061917	622	068183	314	073712	36
043074	312	047782	122	052717	324	059679	158	061931	490	068190	314	073729	318
043531	210	047799	120	052786	154	059808	184	061986	490	068268	220	073743	318
043562	184	047881	622	052793	132	059815	184	062211	98	068275	220	073828	42
044163	96	049229	434	052809	132	059822	184	062266	522	068282	220	073835	42
044187	96	049236	434	052816	132	059839	184	062273	522	068299	220	073859	42
044194	96	051321	240	052823	158	059952	234	062389	383	068305	220	074139	174
044200	96	051406	552	052984	86	059976	234	062396	383	068329	423	074214	198
044217	96	051413	620	052991	86	060224	188	062402	383	068336	423	074221	198
044224	96	051420	620	053004	86	060231	188	062501	192	068350	80	074238	198
044248	278	051444	438	053011	86	060491	270	062884	440	068381	80	074245	136
044255	278	051741	522	053028	86	060507	270	062891	440	068398	80	074313	136
044279	421	051758	522	053448	148	060514	270	062907	440	068404	292	074337	136
044286	421	051765	522	053455	148	060620	436	063607	124	068411	292	074344	136
044293	421	051772	522	053714	622	060774	448	063614	108	068428	292	074351	136
044491	552	051840	429	054957	626	060781	448	063621	108	068459	56	074511	78
044538	406	051857	429	054964	54	060798	448	065045	96	068466	56	074528	78
044545	406	051864	429	054971	54	060903	383	066387	76	070186	278	074542	78
044590	563	051932	453	054995	54	060910	383	066394	76	071015	160	074559	78
044606	563	051949	453	055008	54	060927	383	066400	96	071022	160	074573	78
044750	98	051956	453	055015	54	060934	383	066417	96	072012	322	074580	78
044767	98	051963	453	057187	348	060941	383	066424	96	072036	322	074627	40
044774	98	051970	453	057194	348	060958	383	066431	256	073118	336	074641	400
044910	270	051987	453	057200	348	061023	622	066448	256	073132	336	074658	40
044927	270	052144	428	057620	622	061054	550	066592	154	073149	336	074665	400
044934	270	052151	428	058740	622	061061	550	066608	154	073156	336	074689	40
045030	570	052205	282	058986	54	061115	526	066622	344	073187	74	074696	40
045047	570	052212	282	059112	76	061122	526	066639	344	073224	74	074702	555
045115	118	052229	282	059129	76	061139	526	066684	226	073231	74	074726	555
045122	118	052236	482	059136	76	061146	568	066790	490	073255	74	074733	44
045139	118	052250	482	059143	76	061153	568	066806	490	073262	74	074740	50
045146	118	052274	482	059150	76	061160	568	066813	490	073286	74	074764	44
045153	118	052298	482	059181	76	061177	524	066820	490	073293	74	074771	50
045191	108	052359	94	059198	76	061184	524	066868	588	073316	110	074801	50
045207	108	052366	94	059211	256	061191	524	066882	614	073323	110	074856	551
045214	108	052373	94	059228	256	061450	600	066899	614	073330	110	074870	551

# Indice per codice

Code index / Index des codes / Inhaltsverzeichnis für EAN-Code / Índice por código / Оглавление с указанием кодов

Cod.	Pag.	077802	84	081441	410	083087	381	087573	413	088877	126	090764	144
		077819	84	081496	276	083100	381	087580	413	088884	126	090863	228
074900	216	077826	84	081502	276	083117	381	087597	413	088907	126	090900	228
074917	216	077833	84	081519	276	083124	381	087665	228	088921	126	090993	410
074924	124	077888	490	081526	276	083131	380	087672	228	088938	126	091006	410
074931	216	077895	490	081533	276	083148	380	087689	228	088945	126	091013	410
074948	216	077901	490	081540	276	083162	380	087696	228	088969	126	091112	118
074955	124	077918	490	081557	276	083179	380	087702	228	089096	174	091129	434
074962	216	077932	486	081564	276	083186	380	087719	228	089430	390	091136	434
074979	216	077949	486	081724	540	083254	382	087726	212	089454	390	091143	92
075013	216	077956	486	081762	120	083490	104	087733	212	089461	386	091518	594
075037	216	077963	486	081779	120	084725	561	087757	302	089478	386	091525	594
075044	498	078939	412	081786	176	086576	40	087764	302	089485	386	091983	520
075051	498	078946	412	081960	40	086583	40	087771	302	089560	494	092188	586
075075	498	078953	412	081977	40	086590	40	087863	70	089577	494	092195	586
075082	498	079387	237	082011	176	086606	40	087870	70	089584	494	092201	586
075150	272	079400	236	082059	36	086613	40	087887	34	089591	494	092218	592
075181	272	079844	198	082073	36	086620	40	087900	34	089607	494	092225	578
075211	517	079851	198	082158	68	086729	182	087917	34	089614	106	092232	578
075242	322	080277	88	082172	68	086736	182	087924	38	089621	106	092249	578
075280	322	080284	82	082196	68	086743	182	087979	74	089638	92	092300	598
075297	322	080291	82	082240	616	086781	182	087986	74	089669	92	092317	598
075303	322	080338	82	082257	68	086798	182	088013	74	089676	490	092355	588
075310	322	080345	82	082264	68	086804	182	088020	74	089683	490	092393	590
075327	322	080352	82	082271	616	086811	182	088051	252	089690	490	092409	590
075334	322	080369	82	082288	68	086828	182	088068	252	089706	490	092416	590
075341	322	080376	82	082301	212	086842	154	088099	252	089744	565	092423	590
075389	74	080390	411	082318	212	086859	444	088105	252	089751	565	092430	590
075396	322	080420	82	082332	212	086866	444	088112	252	089768	372	092447	590
075402	74	080437	82	082349	212	086873	444	088129	252	089775	576	092560	208
075419	74	080857	82	082356	212	086880	444	088136	252	089782	536	092577	208
075426	322	080864	82	082363	212	086996	480	088143	252	089799	536	092669	338
075471	218	080871	82	082387	214	087009	480	088150	252	089805	536	092676	338
075488	218	080888	314	082424	124	087023	480	088167	252	089836	490	092683	338
075495	218	080895	82	082431	124	087030	480	088174	174	089850	106	092690	338
075501	218	080901	82	082448	214	087047	480	088242	372	090078	146	092706	338
075518	218	080918	82	082455	124	087269	246	088259	372	090085	146	092720	338
075525	218	080925	82	082493	214	087276	362	088266	434	090108	146	092737	338
075532	218	080932	84	082509	214	087283	362	088273	434	090115	424	092744	338
077697	162	080956	82	082523	214	087368	504	088433	334	090122	424	092751	342
077703	162	080963	82	082561	214	087375	504	088440	334	090252	304	092775	358
077734	236	080970	411	082639	540	087382	553	088570	322	090269	304	092782	342
077741	236	081021	574	082677	540	087412	300	088587	322	090276	304	092836	350
077758	236	081038	622	082783	84	087429	300	088594	322	090337	433	092850	350
077765	236	081427	410	082790	84	087436	300	088631	208	090344	433	092881	350
077796	84	081434	410	083070	381	087443	300	088860	126	090481	174	092928	432

092935	432	094052	278	095622	278	097664	348	101019	238	101545	584
092942	350	094069	492	095639	278	097671	348	101033	238	101552	584
092997	430	094076	492	095646	300	098043	384	101040	238	101569	52
093000	356	094083	492	095752	478	099101	206	101095	162	101576	52
093017	430	094090	492	095769	478	099118	206	101101	162	101583	52
093024	38	094106	492	095776	478	099323	430	101118	108	101590	52
093048	70	094113	488	095783	478	099378	557	101125	178	101606	52
093062	70	094120	278	095806	478	099385	557	101132	178	101613	52
093079	356	094137	128	095813	480	099392	557	101149	178		
093086	70	094144	488	095820	480	099590	126	101156	206		
093093	70	094151	488	095844	480	099606	238	101163	206		
093123	250	094168	488	095851	480	099620	238	101170	46		
093147	250	094182	437	095868	480	099637	238	101187	46		
093154	136	094199	484	095875	478	099965	488	101194	46		
093185	136	094205	484	095899	478	099972	488	101200	620		
093208	136	094212	484	095905	478	099989	488	101217	620		
093246	50	094229	128	095998	437	099996	488	101224	620		
093253	50	094236	128	096018	437	100272	330	101231	620		
093277	250	094243	484	096100	214	100289	330	101248	620		
093307	160	094267	368	096162	214	100296	330	101255	620		
093321	250	094380	368	096216	624	100302	330	101262	620		
093345	415	094618	164	096414	608	100319	330	101279	620		
093413	424	094625	164	096421	608	100326	364	101286	620		
093444	396	094632	164	096438	608	100333	364	101293	620		
093451	396	094649	84	096445	608	100340	364	101309	620		
093505	384	094663	84	096476	596	100364	588	101316	620		
093512	384	094687	46	096483	596	100371	588	101323	620		
093598	424	094694	188	096544	606	100388	598	101330	620		
093635	300	094700	188	096551	606	100395	598	101347	620		
093659	370	094748	188	096568	606	100425	358	101354	620		
093680	370	094786	358	096575	606	100432	342	101361	620		
093697	370	094793	358	096582	606	100449	126	101378	620		
093703	514	094816	374	096599	606	100746	68	101385	620		
093727	515	094823	374	096667	610	100784	68	101392	620		
093741	515	094830	374	096674	610	100791	68	101408	620		
093758	332	094854	516	096681	610	100807	68	101415	620		
093765	332	094861	516	096698	610	100876	32	101422	620		
093789	332	094878	516	096704	612	100883	32	101439	620		
093796	332	094908	358	096711	612	100890	32	101446	620		
093802	332	095127	520	096728	612	100937	32	101453	624		
093833	108	095240	624	096735	612	100944	32	101460	624		
093840	108	095264	439	097183	464	100951	32	101491	584		
093857	332	095271	439	097190	464	100968	544	101507	584		
093963	174	095288	439	097206	464	100975	544	101514	584		
094014	174	095295	439	097640	348	100982	544	101521	584		
094045	278	095615	278	097657	348	101002	238	101538	584		

Contatti / Contacts / Contacts / Kontakte / Contactos / Контакты

IDEAL LUX s.r.l.  
Via Taglio Destro, 32  
30035 Mirano (Venezia)  
P.I. / C.F. 02420040277

IDEAL LUX Warehouse  
Via delle Industrie, 8/D  
30036 Santa Maria di Sala (Venezia)  
8.00 - 12.00 / 13.30 - 17.00

IDEAL LUX Web  
[www.ideal-lux.com](http://www.ideal-lux.com)  
[info@ideal-lux.com](mailto:info@ideal-lux.com)

IDEAL LUX Office  
Tel. +39 041 5790500  
Fax +39 041 5700085  
8.00 - 12.00 / 13.30 - 17.30



Thanks to:

Corina, Dominika, Elena S., Elisabetta, Giulia, Laura, Marian, Adil, Carlo, Giordan.